

Latitude 7290

Quick Start Guide

Priručnik za brzi početak

Краткое руководство по началу работы

Vodič za brz početak

Короткий посібник користувача



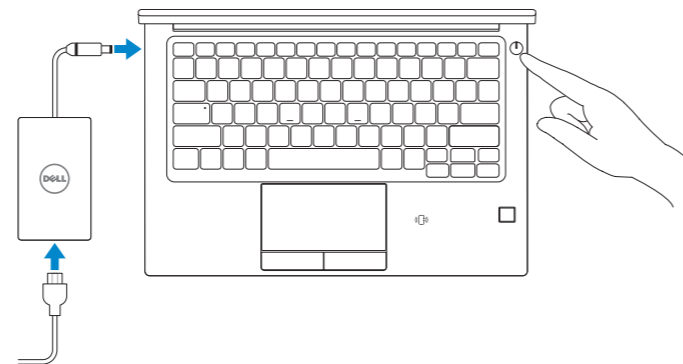
1 Connect the power adapter and press the power button

Priključite adapter za napajanje i pritisnite gumb za uključivanje/isključivanje

Подключите адаптер питания и нажмите кнопку питания

Povežite adapter za napajanje i pritisnite dugme za napajanje

Під'єднайте адаптер живлення та натисніть кнопку живлення



What's New

Što je novo | Новые возможности

Šta je novo | Що нового

- Supports Intel 7th & 8th Gen processors
- Precision touchpad
- Supports up to 2400 MHz DDR4 memory with Intel 8th Gen processors

- Podržava Intel procesore 7. i 8. generacije
- Precizna podloga osjetljiva na dodir
- Podržava do 2400 MHz DDR4 memorije sa Intel procesorima 8. generacije

- Поддержка процессоров Intel 7-го и 8-го поколений
- Сенсорная панель Precision
- Поддержка памяти DDR4 до 2 400 МГц с процессорами Intel 8-го поколения

- Podržava Intel procesore 7. i 8. generacije
- Precizna tabla osjetljiva na dodir
- Podržava do 2400 MHz DDR4 memorije sa Intel procesorima 8. generacije

- Підтримка процесорів Intel 7-го та 8-го поколінь
- Високоточна сенсорна панель
- Підтримка до 2400 МГц пам'яті DDR4 для процесорів Intel 8-го покоління

Product support and manuals

Podrška i priručnici za proizvod

Поддержка и руководства по продукту

Podrška i uputstva za proizvod

Підтримка продукту та посібники

Dell.com/support

Dell.com/support/manuals

Dell.com/support/windows

Contact Dell

Kontaktiranje tvrtke Dell | Обращение в Dell

Kontaktirajte Dell | Зв'язатися з Dell

Dell.com/contactdell

Regulatory and safety

Pravne informacije i sigurnost | Соответствие стандартам и требованиям безопасности | Regulatorne i bezbednosne informacije | Нормативи та техніка безпеки

Dell.com/regulatory_compliance

Regulatory model

Regulatorni model | Модель согласно нормативной документации
Regulatorni model | Модель за нормативами

P28S

Regulatory type

Regulatorna vrsta | Тип согласно нормативной документации
Regulatorni tip | Тип за нормативами

P28S002

Computer model

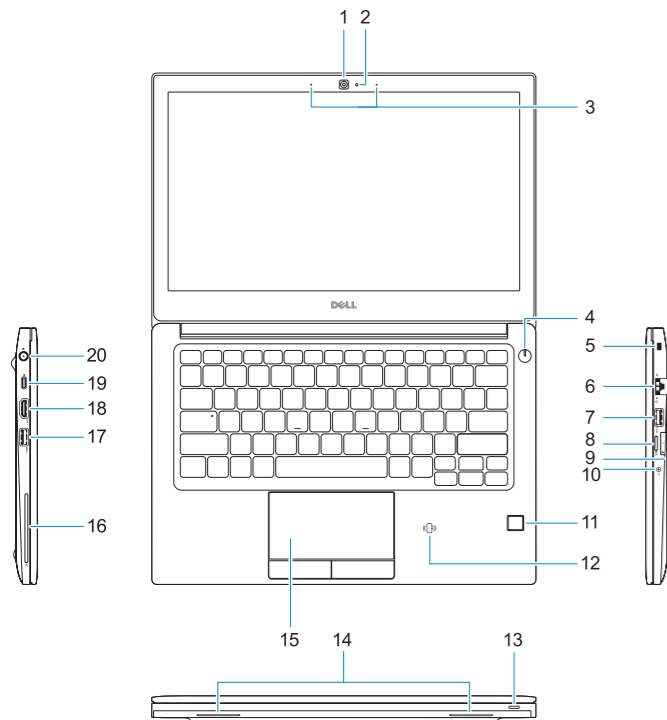
Model računala | Модель компьютера
Model računara | Модель комп'ютера

Latitude-7290

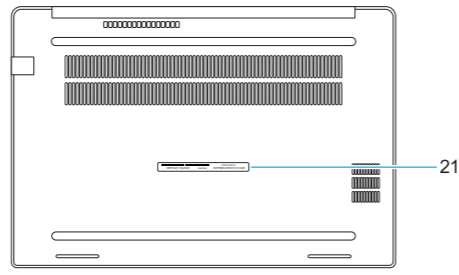


Features

Značajke | Компоненты | Funkcije | Функции



- 1. Camera (optional)
- 2. Camera status light (optional)
- 3. Microphones
- 4. Power button
- 5. Security cable slot
- 6. Network port
- 7. USB 3.1 Gen 1 port with PowerShare
- 8. microSD card slot
- 9. micro-SIM card slot (optional)
- 10. Headset port
- 11. Fingerprint reader (optional)
- 12. NFC sensor (optional)
- 13. Status light
- 14. Speakers
- 15. Touchpad
- 16. Smartcard reader (optional)
- 17. USB 3.1 Gen 1 port
- 18. HDMI port
- 19. DisplayPort over USB Type-C (optional Thunderbolt™ 3)
- 20. Power connector port
- 21. Service Tag label



- 1. Kamera (opcionalno)
- 2. Svjetlo statusa kamere (opcionalno)
- 3. Mikrofoni
- 4. Gumb za uključivanje/isključivanje
- 5. Utor za sigurnosni kabel
- 6. Ulaz za priključak mreže
- 7. Priključak USB 3.1 Gen 1 sa značajkom PowerShare
- 8. Utor za microSD karticu
- 9. Utor za micro-SIM karticu (opcionalno)
- 10. Ulaz za slušalice

- 11. Čitač otiska prsta (opcionalno)
- 12. NFC senzor (opcionalno)
- 13. Svjetla statusa
- 14. Zvučnici
- 15. Podloga osjetljiva na dodir
- 16. Čitač pametne kartice (opcionalno)
- 17. Priključak USB 3.1 Gen 1
- 18. HDMI ulaz
- 19. DisplayPort za USB tipa C (opcionalno Thunderbolt™ 3)
- 20. Ulaz priključka napajanja
- 21. Najlepnica servisne oznake

- 1. Камера (опционально)
- 2. Индикатор состояния камеры (опционально)
- 3. Микрофоны
- 4. Кнопка питания
- 5. Гнездо защитного кабеля
- 6. Сетевой порт
- 7. Порт USB 3.1 Gen 1 с поддержкой технологии PowerShare
- 8. Разъем для карты microSD
- 9. Разъем для карты micro-SIM (опционально)
- 10. Разъем для гарнитуры
- 11. Сканер отпечатков пальцев (опционально)

- 12. Датчик NFC (опционально)
- 13. Индикатор состояния
- 14. Динамики
- 15. Сенсорная панель
- 16. Устройство считывания смарт-карт (опционально)
- 17. Порт USB 3.1 Gen 1
- 18. Порт HDMI
- 19. Порт DisplayPort через USB Type-C (с опциональной технологией Thunderbolt™ 3)
- 20. Порт разъема питания
- 21. Наклейка с сервисным кодом

- 1. Kamera (opcionalno)
- 2. Svetlo za status kamere (opcionalno)
- 3. Mikrofoni
- 4. Dugme za napajanje
- 5. Slot za zaštitni kabl
- 6. Mrežni port
- 7. USB 3.1 Gen 1 port sa tehnologijom PowerShare
- 8. Slot za microSD karticu
- 9. Slot za mikro SIM karticu (opcionalno)
- 10. Port za slušalice

- 11. Čitač otisaka prstiju (opcionalno)
- 12. NFC senzor (opcionalno)
- 13. Indikator statusa
- 14. Zvučnici
- 15. Tabla osjetljiva na dodir
- 16. Čitač pametne kartice (opcionalno)
- 17. USB 3.1 Gen 1 port
- 18. HDMI port
- 19. DisplayPort za USB tipa C (opcionalno Thunderbolt™ 3)
- 20. Port konektora za napajanje
- 21. Nalepnica sa servisnom oznakom

- 1. Камера (не в усіх моделях)
- 2. Індикатор стану камери (деякі моделі)
- 3. Мікрофони
- 4. Кнопка живлення
- 5. Вушко для пристібного тросу з замком
- 6. Мережевий рознім
- 7. Порт USB 3.1 Gen 1 із функцією PowerShare
- 8. Гніздо для картки microSD
- 9. Гніздо для картки Micro-SIM (деякі моделі)
- 10. Рознім для гарнітури

- 11. Пристрій для зчитування відбитків пальців (опція)
- 12. Датчик NFC (деякі моделі)
- 13. Індикатор стану
- 14. Динаміки
- 15. Сенсорна панель
- 16. Пристрій для зчитування смарт карт (деякі моделі)
- 17. Порти USB 3.1 Gen 1
- 18. Рознім HDMI
- 19. Порт DisplayPort і USB Type-C (Thunderbolt™ 3 додатково)
- 20. Рознім для живлення
- 21. Етикетка з сервісним кодом