

Latitude 7290

Quick Start Guide

Guide de démarrage rapide

Guida introduttiva rapida

Guia de início rápido

Guía de inicio rápido



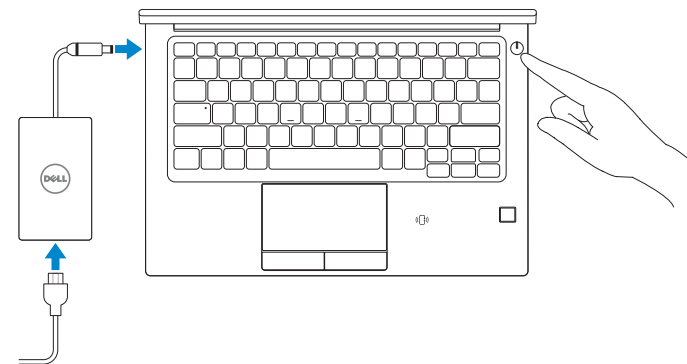
1 Connect the power adapter and press the power button

Branchez l'adaptateur secteur et appuyez sur le bouton d'alimentation

Collegare l'adattatore e premere il pulsante di alimentazione

Ligar o transformador e premir o botão de ligar/desligar

Conecte el adaptador de alimentación y presione el botón de encendido



What's New

Nouveautés | Novità

O que há de novo | Novedades

- Supports Intel 7th & 8th Gen processors
- Precision touchpad
- Supports up to 2400 MHz DDR4 memory with Intel 8th Gen processors

- Prise en charge des processeurs Intel de 7^e et 8^e génération
- Pavé tactile de précision
- Prend en charge la mémoire DDR4 jusqu'à 2 400 MHz avec les processeurs Intel de 8^e génération

- Supporta processori Intel di settima e ottava generazione
- Touchpad di precisione
- Supporto per memoria DDR4 da un massimo di 2.400 MHz con processori Intel di 8a generazione

- Suporta processadores Intel de 7.^a e 8.^a geração
- Painel tátil Precision
- Suporta memória DDR4 até 2400 MHz com processadores Intel de 8.^a geração

- Compatibilidad con procesadores Intel de 7.^a y 8.^a generación
- Almohadilla de contacto de precisión
- Admite una memoria DDR4 con un máximo de 2400 MHz y procesadores Intel de 8.^a generación

Product support and manuals

Assistance produits et manuels

Supporto e manuali del prodotto

Suporte do produto e manuais

Manuales y soporte del producto

[Dell.com/support](https://www.dell.com/support)

[Dell.com/support/manuals](https://www.dell.com/support/manuals)

[Dell.com/support/windows](https://www.dell.com/support/windows)

Contact Dell

Contacter Dell | Contatta Dell

Contactar a Dell | Póngase en contacto con Dell

[Dell.com/contactdell](https://www.dell.com/contactdell)

Regulatory and safety

Règlementations et sécurité | Normative e sicurezza

Regulamentos e segurança | Información reglamentaria y de seguridad

[Dell.com/regulatory_compliance](https://www.dell.com/regulatory_compliance)

Regulatory model

Modèle réglementaire | Modello normativo

Modelo regulamentar | Modelo reglamentario

P28S

Regulatory type

Type réglementaire | Tipo di conformità

Tipo regulamentar | Tipo reglamentario

P28S002

Computer model

Modèle de l'ordinateur | Modello computer

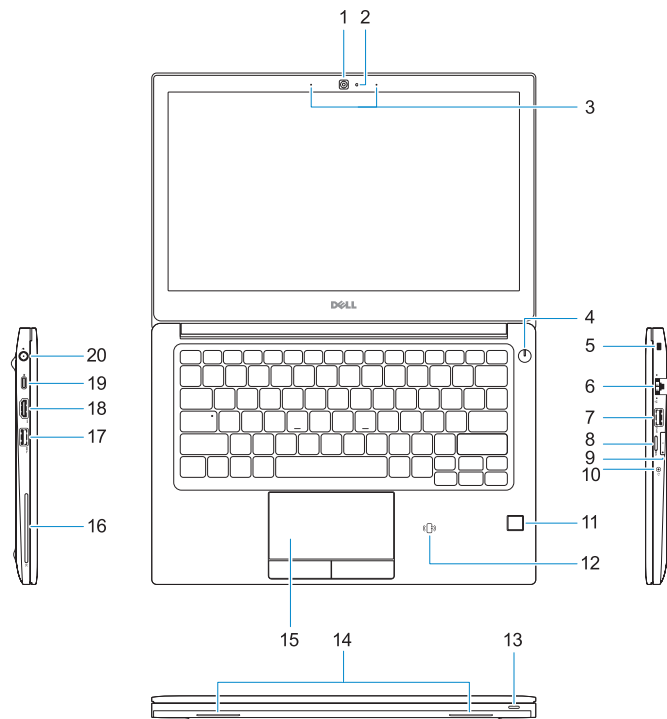
Modelo do computador | Modelo del equipo

Latitude-7290

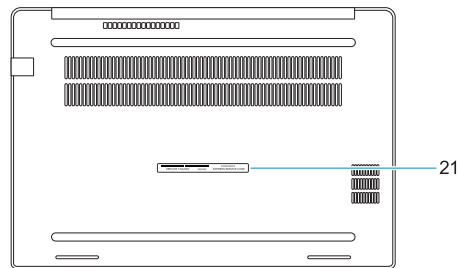


Features

Caractéristiques | Caratteristiche | Características | Características



1. Camera (optional)
2. Camera status light (optional)
3. Microphones
4. Power button
5. Security cable slot
6. Network port
7. USB 3.1 Gen 1 port with PowerShare
8. microSD card slot
9. micro-SIM card slot (optional)
10. Headset port
11. Fingerprint reader (optional)
12. NFC sensor (optional)
13. Status light
14. Speakers
15. Touchpad
16. Smartcard reader (optional)
17. USB 3.1 Gen 1 port
18. HDMI port
19. DisplayPort over USB Type-C (optional Thunderbolt™ 3)
20. Power connector port
21. Service Tag label



1. Caméra (en option)
2. Voyant d'état de la caméra (en option)
3. Microphones
4. Bouton d'alimentation
5. Fente pour câble de sécurité
6. Port réseau
7. Port USB 3.1 Gen 1 avec PowerShare
8. Emplacement pour carte micro SD
9. Emplacement pour carte micro-SIM (en option)
10. Port casque

1. Fotocamera (opzionale)
2. Indicatore di stato della fotocamera (opzionale)
3. Microfoni
4. Pulsante di alimentazione
5. Slot per cavo di sicurezza
6. Porta di rete
7. Porta USB 3.1 Gen 1 con PowerShare
8. Slot della scheda microSD
9. Slot per scheda micro-SIM (opzionale)
10. Porta per cuffia auricolare

11. Lecteur d'empreintes digitales (en option)
12. Capteur NFC (en option)
13. Voyant d'état
14. Haut-parleurs
15. Pavé tactile
16. Lecteur de carte à puce (en option)
17. Port USB 3.1 Gen 1
18. Port HDMI
19. Port DisplayPort sur USB Type-C (Thunderbolt™ 3 en option)
20. Port du connecteur d'alimentation
21. Étiquette du numéro de série

11. Lettore di impronte digitali (opzionale)
12. Sensore NFC (opzionale)
13. Indicatore di stato
14. Altoparlanti
15. Touchpad
16. Lettore di smart card (opzionale)
17. Porta USB 3.1 Gen 1
18. Porta HDMI
19. DisplayPort over USB Type-C (Thunderbolt™ 3 opzionale)
20. Porta connettore di alimentazione
21. Etichetta Numero di servizio

1. Câmera (opcional)
2. Luz de estado da câmara (opcional)
3. Microfones
4. Botão para ligar/desligar
5. Ranhura do cabo de segurança
6. Porta de rede
7. Porta USB 3.1 Gen 1 com PowerShare
8. Ranhura para cartões micro-SD
9. Ranhura para cartões micro SIM (opcional)
10. Porta de auscultadores
11. Leitor de impressões digitais (opcional)

1. Câmera (opcional)
2. Indicador luminoso de estado de câmara (opcional)
3. Micrófonos
4. Botón de encendido
5. Ranura para cable de seguridad
6. Puerto de red
7. Puerto USB 3.1 de primera generación con PowerShare
8. Ranura para tarjeta microSD
9. Ranura para tarjeta microSIM (opcional)
10. Puerto para auriculares
11. Lector de dactilares (opcional)

12. Sensor NFC (opcional)
13. Luz de estado
14. Altifalantes
15. Pannel tátil
16. Leitor de cartão inteligente (opcional)
17. Porta USB 3.1 Gen 1
18. Porta HDMI
19. DisplayPort através de USB tipo C (Thunderbolt™ 3 opcional)
20. Porta do transformador
21. Rótulo da etiqueta de serviço

12. Sensor NFC (opcional)
13. Indicador luminoso de estado
14. Altopoces
15. Superfície táctil
16. Lector de tarjetas inteligentes (opcional)
17. Puerto USB 3.1 Gen 1
18. Puerto HDMI
19. DisplayPort mediante USB tipo C (Thunderbolt™ 3 opcional)
20. Puerto del conector de alimentación
21. Etiqueta de servicio