

# Latitude 7290

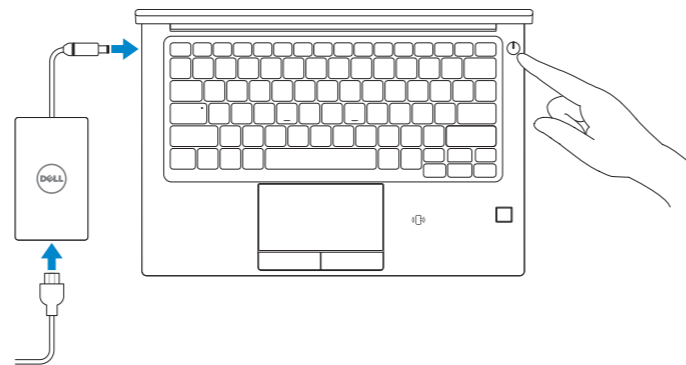
## Quick Start Guide

Stručná příručka  
Gyors üzembe helyezési útmutató  
Przewodnik szybkiego uruchamiania  
Stručná úvodná príručka



### 1 Connect the power adapter and press the power button

Připojte napájecí adaptér a stiskněte vypínač  
Csatlakoztassa a tápadaptert és nyomja meg a bekapcsológombot  
Podłącz zasilacz i naciśnij przycisk zasilania  
Zapojte napájací adaptér a stlačte spínač napájania



### What's New

Novinky | Újdonságok  
Nowości | Čo je nové

- Supports Intel 7th & 8th Gen processors
- Precision touchpad
- Supports up to 2400 MHz DDR4 memory with Intel 8th Gen processors
- Podporuje procesory Intel 7. a 8. generace
- Přesná dotyková podložka
- U procesorů Intel 8. generace podporuje až 2400 MHz DDR4 paměť
- Támogatja a 7. és 8. generációs Intel processzorokat
- Precíziós érintőpanel
- Max. 2400 MHz-es DDR4 memória 8. generációs Intel processzor esetén
- Obsługuje procesory Intel siódmej i ósmej generacji
- Precyzyjny panel dotykowy
- Obsługa pamięci DDR4 o częstotliwości do 2400 MHz z procesorami Intel ósmej generacji
- Podpora procesorov Intel 7. a 8. generácie
- Dotykový panel Precision
- U procesorov Intel 8. generácie podporuje až 2400 MHz DDR4 pamäť

#### Product support and manuals

Podpora a příručky k produktům  
Terméktámogatás és kézikönyvek  
Pomoc techniczna dotycząca produktu i instrukcje obsługi  
Podpora a príručky produktu

[Dell.com/support](https://dell.com/support)  
[Dell.com/support/manuals](https://dell.com/support/manuals)  
[Dell.com/support/windows](https://dell.com/support/windows)

#### Contact Dell

Kontaktujte společnost Dell | Kapcsolatfelvétel a Dell-lel  
Kontakt z firmą Dell | Kontaktujte Dell

[Dell.com/contactdell](https://dell.com/contactdell)

#### Regulatory and safety

Regulace a bezpečnost | Szabályzások és biztonság  
Przepisy i bezpieczeństwo | Zákonom vyžadované a bezpečnostné informácie

[Dell.com/regulatory\\_compliance](https://dell.com/regulatory_compliance)

#### Regulatory model

Směrnicev model | Szabályzó modell  
Formálne označenie modelu | Regulačný model

P28S

#### Regulatory type

Směrnicev typ | Szabályzó típus  
Formálne označenie typu | Regulačný typ

P28S002

#### Computer model

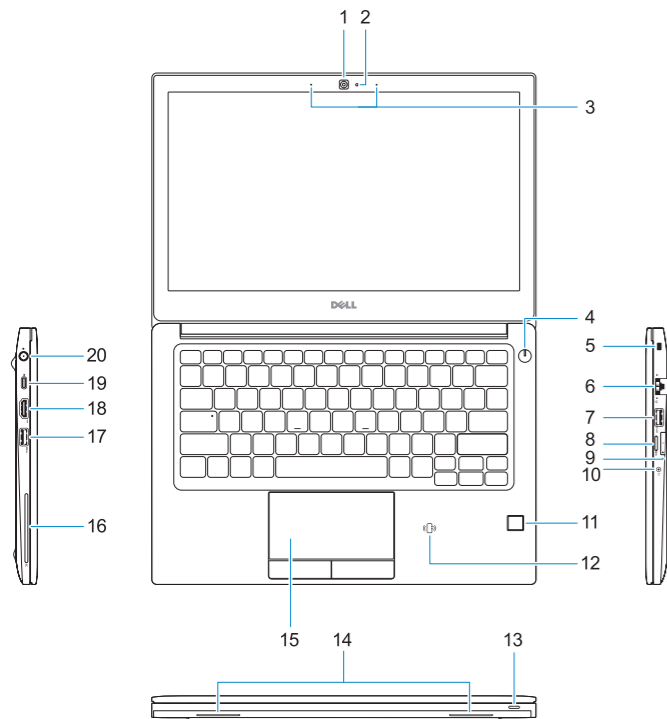
Model počítače | Számítógépmoдел  
Model komputera | Model počítača

Latitude-7290

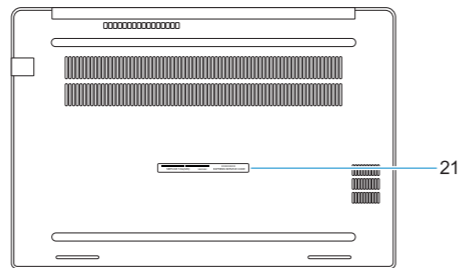


# Features

Funkce | Jellemzők | Funkcje | Vlastnosti



1. Camera (optional)
2. Camera status light (optional)
3. Microphones
4. Power button
5. Security cable slot
6. Network port
7. USB 3.1 Gen 1 port with PowerShare
8. microSD card slot
9. micro-SIM card slot (optional)
10. Headset port
11. Fingerprint reader (optional)
12. NFC sensor (optional)
13. Status light
14. Speakers
15. Touchpad
16. Smartcard reader (optional)
17. USB 3.1 Gen 1 port
18. HDMI port
19. DisplayPort over USB Type-C (optional Thunderbolt™ 3)
20. Power connector port
21. Service Tag label



1. Kamera (voliteľná)
2. Indikátor stavu kamery (voliteľný)
3. Mikrofóny
4. Tlačítko napájení
5. Slot bezpečnostního kabelu
6. Síťový port
7. Port USB 3.1. generace s technologií PowerShare
8. Slot karty microSD
9. Slot karty micro-SIM (voliteľný)
10. Port náhlavní soupravy
11. Čtečka otisků prstů (voliteľně)

1. Kamera (opcionális)
2. Kamera állapotjelző fénye (opcionális)
3. Mikrofonok
4. Biztonsági kábel foglalat
5. Hálózati port
6. USB 3.1 Gen 1 port PowerShare funkcióval
7. microSD kártya foglalat
8. micro-SIM-kártyafoglalat (opcionális)
10. Headsetport

12. Senzor NFC (voliteľný)
13. Indikátor stavu
14. Reprodukory
15. Dotyková podložka
16. Čtečka čipových karet (voliteľná)
17. Port USB 3.1. generace
18. Port HDMI
19. DisplayPort přes USB Type-C (voliteľně Thunderbolt™ 3)
20. Port konektoru napájení
21. Štítek s výrobním číslem

11. Ujijenyomat-olvasó (opcionális)
12. NFC érzékelő (opcionális)
13. Állapotjelző fény
14. Hangszórók
15. Érintőpad
16. SmartCard olvasó (opcionális)
17. USB 3.1 Gen 1 port
18. HDMI-Port
19. DisplayPort USB Type-C csatlakozón keresztül (opcionális Thunderbolt™ 3)
20. Tápcsatlakozóport
21. Szervizcímke

1. Kamera (opcionálna)
2. Lampka stanu kamery (opcionálna)
3. Mikrofóny
4. Przcisk zasilania
5. Gniazdo linki antykradziezowej
6. Port sieciowy
7. Port USB 3.1 pierwszej generacji z funkcją PowerShare
8. Gniazdo karty microSD
9. Gniazdo karty micro-SIM (opcionálne)
10. Gniazdo słuchawek
11. Czytnik linii papilarnych (opcionálny)

1. Kamera (voliteľná)
2. Kontrolka stavu kamery (voliteľná)
3. Mikrofóny
4. Tlačidlo napájania
5. Otvor pre bezpečnostný kábel
6. Sieťový port
7. Port USB 3.1.1. generácie s podporou PowerShare
8. Zásuvka na kartu microSD
9. Otvor na kartu micro-SIM (voliteľné)
10. Port náhlavnej súpravy
11. Snímač odtlačkov prstov (voliteľný)

12. Czujnik NFC (opcionálny)
13. Lampka stanu
14. Głośniki
15. Tabliczka dotykowa
16. Czytnik kart inteligentnych (opcionálny)
17. Port USB 3.1 pierwszej generacji
18. Port HDMI
19. Display Port przez USB Type-C z opcjonalną technologią Thunderbolt™ 3
20. Złącze zasilania
21. Etykieta ze znacznikiem serwisowym

12. Snímač NFC (voliteľný)
13. Kontrolka stavu
14. Reprodukory
15. Dotyková plocha
16. Čítačka kariet Smartcard (voliteľná)
17. Port USB 3.1.1. generácie
18. Port HDMI
19. Port DisplayPort cez USB Type-C (voliteľná technológia Thunderbolt™ 3)
20. Port napájacieho kábla
21. Nálepka so servisným štítkom