

Latitude 7290

Quick Start Guide

Οδηγός γρήγορης έναρξης

Guia de início rápido

Краткое руководство по началу работы

מדריך הפעלה מהירה



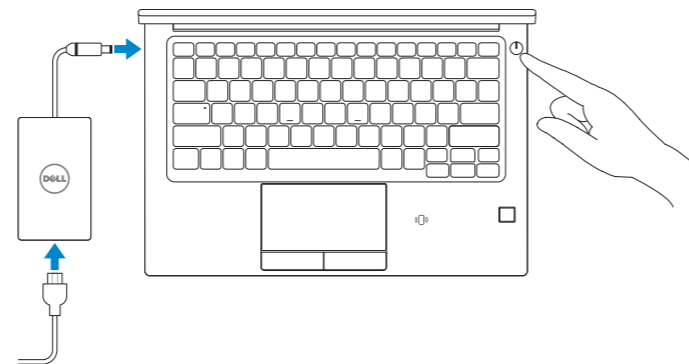
1 Connect the power adapter and press the power button

Συνδέστε τον προσαρμογέα ισχύος και πιέστε το κουμπί λειτουργίας

Ligar o transformador e premir o botão de ligar/desligar

Подключите адаптер питания и нажмите кнопку питания

חבר את מתאם החשמל ולחץ על כפתור ההפעלה



What's New

Τι νέο υπάρχει | O que há de novo

Новые возможности | מה חדש

- Supports Intel 7th & 8th Gen processors
- Precision touchpad
- Supports up to 2400 MHz DDR4 memory with Intel 8th Gen processors

- Υποστήριξη επεξεργαστών Intel 7ης και 8ης γενιάς
- Touchpad ακριβείας
- Υποστηρίζει μνήμη DDR4 έως 2.400 MHz με επεξεργαστές Intel 8ης γενιάς

- Suporta processadores Intel de 7.ª e 8.ª geração
- Painel tátil Precision
- Suporta memória DDR4 até 2400 MHz com processadores Intel de 8.ª geração

- Поддержка процессоров Intel 7-го и 8-го поколений
- Сенсорная панель Precision
- Поддержка памяти DDR4 до 2 400 МГц с процессорами Intel 8-го поколения

- תומך במעבדי Intel דור שביעי ושמיני
- משטח מגע מדויק
- תמיכה בזיכרון DDR4 עד 2400 MHz עם מעבדי Intel דור 8

Product support and manuals

Υποστήριξη προϊόντων και εγχειρίδια

Supporte do produto e manuais

Поддержка и руководства по продукту

תמיכה במוצר ומדריכים למשתמש

[Dell.com/support](https://www.dell.com/support)

[Dell.com/support/manuals](https://www.dell.com/support/manuals)

[Dell.com/support/windows](https://www.dell.com/support/windows)

Contact Dell

Επικοινωνία με την Dell | Contactar a Dell

Обращение в Dell | Dell אל פנה

[Dell.com/contactdell](https://www.dell.com/contactdell)

Regulatory and safety

Κανονισμοί και ασφάλεια | Regulamentos e segurança

Соответствие стандартам и требованиям безопасности

תקנות ובטיחות

[Dell.com/regulatory_compliance](https://www.dell.com/regulatory_compliance)

Regulatory model

Κανονιστικό μοντέλο | Modelo regulamentar

Модель согласно нормативной документации

דגם תקינה

P28S

Regulatory type

Κανονιστικός τύπος | Tipo regulamentar

Тип согласно нормативной документации | סוג תקינה

P28S002

Computer model

Μοντέλο υπολογιστή | Modelo do computador

Модель компьютера | דגם מחשב

Latitude-7290

© 2017 Dell Inc. or its subsidiaries.

© 2017 Intel Corporation.



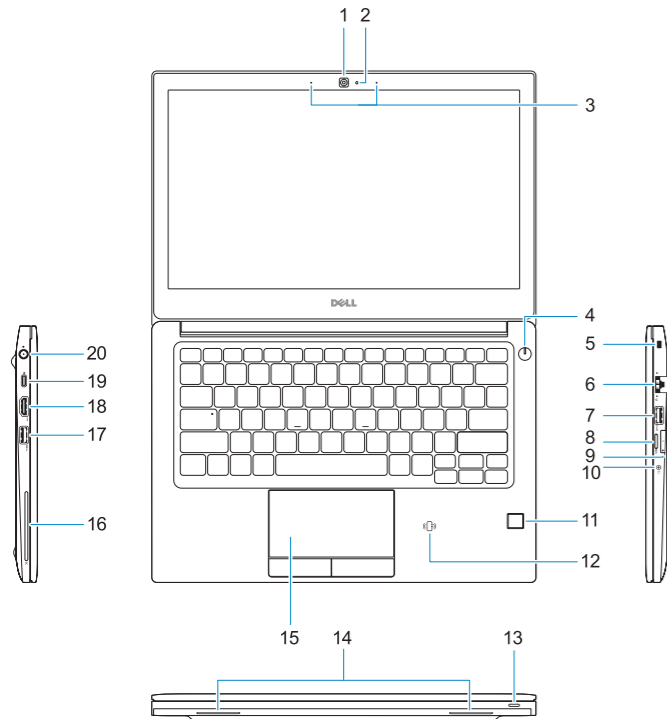
0VWV87A00



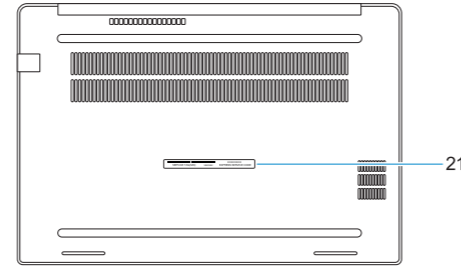
2017-09

Features

Χαρακτηριστικά | Características | Компоненты | תכונות



- | | |
|---------------------------------------|---|
| 1. Camera (optional) | 16. Smartcard reader (optional) |
| 2. Camera status light (optional) | 17. USB 3.1 Gen 1 port |
| 3. Microphones | 18. HDMI port |
| 4. Power button | 19. DisplayPort over USB Type-C (optional Thunderbolt™ 3) |
| 5. Security cable slot | 20. Power connector port |
| 6. Network port | 21. Service Tag label |
| 7. USB 3.1 Gen 1 port with PowerShare | |
| 8. microSD card slot | |
| 9. micro-SIM card slot (optional) | |
| 10. Headset port | |
| 11. Fingerprint reader (optional) | |
| 12. NFC sensor (optional) | |
| 13. Status light | |
| 14. Speakers | |
| 15. Touchpad | |



- | | |
|--|--|
| 1. Κάμερα (προαιρετικά) | 12. Αισθητήρας NFC (προαιρετικά) |
| 2. Λυχνία κατάστασης κάμερας (προαιρετικά) | 13. Λυχνία κατάστασης |
| 3. Μικρόφωνα | 14. Ηχεία |
| 4. Κουμπί λειτουργίας | 15. Touchpad |
| 5. Υποδοχή καλωδίου ασφαλείας | 16. Μονάδα ανάγνωσης έξυπνων καρτών (προαιρετικά) |
| 6. Θύρα δικτύου | 17. Θύρα USB 3.1 1ης γενιάς |
| 7. Θύρα USB 3.1 1ης γενιάς με PowerShare | 18. Θύρα HDMI |
| 8. Υποδοχή κάρτας microSD | 19. DisplayPort μέσω USB Type-C (προαιρετικά Thunderbolt™ 3) |
| 9. Υποδοχή κάρτας micro-SIM (προαιρετικά) | 20. Θύρα συνδέσμου τροφοδοσίας |
| 10. Θύρα σεντ ακουστικών-μικροφώνων | 21. Ετικέτα εξυπηρέτησης |
| 11. Μονάδα ανάγνωσης δακτυλικών αποτυπωμάτων (προαιρετικά) | |

- | | |
|--|---|
| 1. Câmera (opcional) | 12. Sensor NFC (opcional) |
| 2. Luz de estado da câmara (opcional) | 13. Luz de estado |
| 3. Microfones | 14. Altifalantes |
| 4. Botão para ligar/desligar | 15. Painel tátil |
| 5. Ranhura do cabo de segurança | 16. Leitor de cartão inteligente (opcional) |
| 6. Porta de rede | 17. Porta USB 3.1 Gen 1 |
| 7. Porta USB 3.1 Gen 1 com PowerShare | 18. Porta HDMI |
| 8. Ranhura para cartões micro-SD | 19. DisplayPort através de USB tipo C (Thunderbolt™ 3 opcional) |
| 9. Ranhura para cartões micro SIM (opcional) | 20. Porta do transformador |
| 10. Porta de auscultadores | 21. Rótulo da etiqueta de serviço |
| 11. Leitor de impressões digitais (opcional) | |

- | | |
|--|---|
| 1. Камера (опционально) | 12. Датчик NFC (опционально) |
| 2. Индикатор состояния камеры (опционально) | 13. Индикатор состояния |
| 3. Микрофоны | 14. Динамики |
| 4. Кнопка питания | 15. Сенсорная панель |
| 5. Гнездо защитного кабеля | 16. Устройство считывания смарт-карт (опционально) |
| 6. Сетевой порт | 17. Порт USB 3.1 Gen 1 |
| 7. Порт USB 3.1 Gen 1 с поддержкой технологии PowerShare | 18. Порт HDMI |
| 8. Разъем для карты microSD | 19. Порт DisplayPort через USB Type-C (с опциональной технологией Thunderbolt™ 3) |
| 9. Разъем для карты micro-SIM (опционально) | 20. Порт разъема питания |
| 10. Разъем для гарнитуры | 21. Наклейка с сервисным кодом |
| 11. Сканер отпечатков пальцев (опционально) | |

- | | |
|---------------------------------------|--|
| 1. מצלמה (אופציונלי) | 12. חיישן NFC (אופציונלי) |
| 2. נורית מצב מצלמה (אופציונלי) | 13. נורית מצב |
| 3. מיקרופונים | 14. רמקולים |
| 4. לחצן הפעלה | 15. משטח מגע |
| 5. חריץ כבל אבטחה | 16. קורא כרטיס חכם (אופציונלי) |
| 6. יציאת רשת | 17. יציאת USB 3.1 מדור 1 |
| 7. יציאת USB 3.1 מדור 1 עם PowerShare | 18. יציאת HDMI |
| 8. חריץ לכרטיס זיכרון microSD | 19. יציאת DisplayPort over USB Type-C (Thunderbolt™ 3) (אופציונלי) |
| 9. חריץ לכרטיס micro-SIM (אופציונלי) | 20. יציאת מחבר חשמל |
| 10. יציאת אוזניים | 21. תווית תג שירות |
| 11. קורא טביעות אצבעות (אופציונלי) | |