

# Latitude 7290

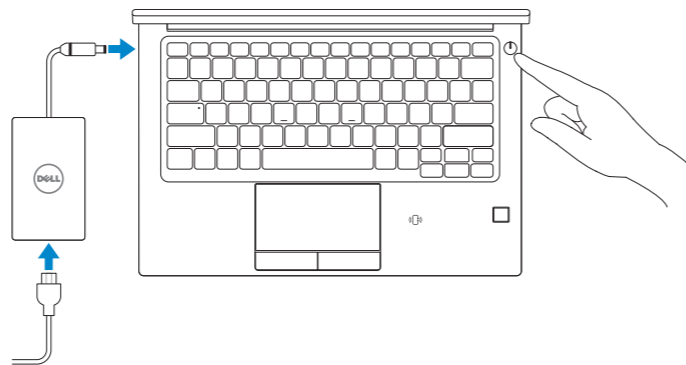
## Quick Start Guide

Vejledning til hurtig start  
Pikaopas  
Hurtigstartveiledning  
Snabbstartsguide



### 1 Connect the power adapter and press the power button

Tilslut strømadapteren, og tryk på tænd/sluk-knappen  
Kytke verkkolaite ja paina virtapainiketta  
Koble til strømadapteren og trykk på strømknappen  
Anslut nätadaptern och tryck på strömbrytaren



### What's New

Nyheder | Uutta  
Hva er nytt | Nyheter

- Supports Intel 7th & 8th Gen processors
- Precision touchpad
- Supports up to 2400 MHz DDR4 memory with Intel 8th Gen processors
- Understøtter 7. og 8. generations Intel prosessorer
- Precision-berøringsplade
- Understøtter op til 2400 MHz DDR4-hukommelse med 8. generations Intel-prosessorer
- Tukee 7. ja 8. sukupolven Intel-suorittimia
- Tarkka kosketuslevy
- 8. sukupolven Intel-suorittimet tukevat jopa 2 400 MHz:n DDR4 -muistia
- Støtter sjuende- og åttendegenerasjons Intel prosessorer
- Precision-styreplate
- Støtter opptil 2400 MHz DDR4-minne med åttendegenerasjons Intel prosessorer
- Stöder 7:e och 8:e generationens Intel-prosessorer
- Precision-styrplatta
- Stöder upp till 2400 MHz DDR4-minne med 8:e generationens Intel-prosessorer

#### Product support and manuals

Support og manualer til produktet  
Tuotetuki ja oppaat  
Produkstøtte og håndbøker  
Produktsupport och handböcker

[Dell.com/support](https://dell.com/support)  
[Dell.com/support/manuals](https://dell.com/support/manuals)  
[Dell.com/support/windows](https://dell.com/support/windows)

#### Contact Dell

Kontakt Dell | Ota yhteyttä Delliin  
Kontakt Dell | Kontakta Dell

[Dell.com/contactdell](https://dell.com/contactdell)

#### Regulatory and safety

Lovgivning og sikkerhed | Säädöstenmukaisuus ja turvallisuus  
Forskrifter og sikkerhet | Föreskrifter och säkerhet

[Dell.com/regulatory\\_compliance](https://dell.com/regulatory_compliance)

#### Regulatory model

Lovmodel | Säädösten mukainen malli  
Forskriftsmessig modell | Regelmodell

**P28S**

#### Regulatory type

Lovtype | Säädösten mukainen tyyppi  
Forskriftstype | Regeltype

**P28S002**

#### Computer model

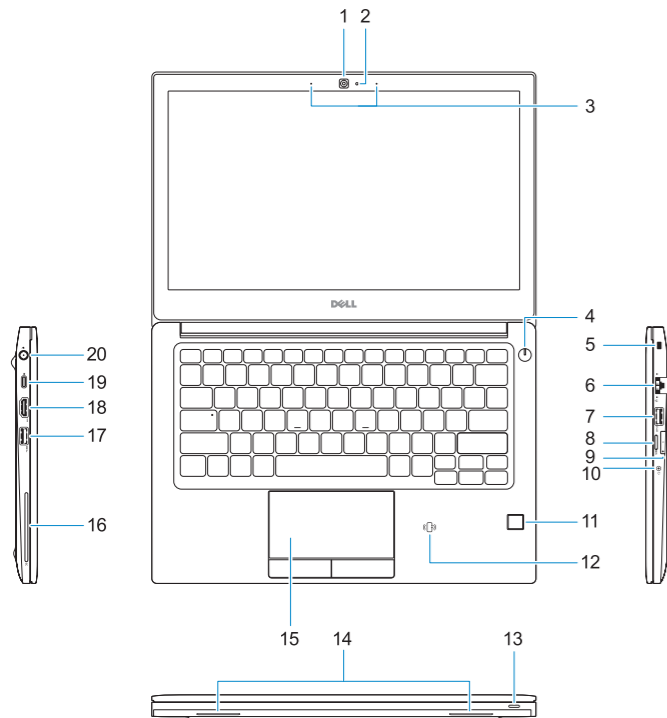
Computermodell | Tietokoneen malli  
Datamaskinmodell | Datormodell

**Latitude-7290**

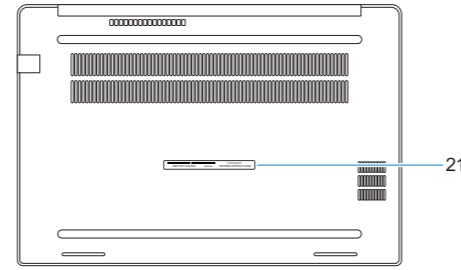


# Features

Funktioner | Ominaisuuudet | Funksjoner | Funktionen



- 1. Camera (optional)
- 2. Camera status light (optional)
- 3. Microphones
- 4. Power button
- 5. Security cable slot
- 6. Network port
- 7. USB 3.1 Gen 1 port with PowerShare
- 8. microSD card slot
- 9. micro-SIM card slot (optional)
- 10. Headset port
- 11. Fingerprint reader (optional)
- 12. NFC sensor (optional)
- 13. Status light
- 14. Speakers
- 15. Touchpad
- 16. Smartcard reader (optional)
- 17. USB 3.1 Gen 1 port
- 18. HDMI port
- 19. DisplayPort over USB Type-C (optional Thunderbolt™ 3)
- 20. Power connector port
- 21. Service Tag label



- 1. Kamera (valgfrit tilbehør)
- 2. Kamerastatusindikator (valgfrit tilbehør)
- 3. Mikrofoner
- 4. Tænd/sluk-knap
- 5. Slot til sikkerhedskabel
- 6. Netværksport
- 7. USB 3.1 Gen 1-port med PowerShare
- 8. microSD-kortslot
- 9. microSIM-kortslot (valgfrit tilbehør)
- 10. Headsetstik
- 11. Fingeraftrykklæser (valgfrit tilbehør)
- 12. NFC-sensor (valgfrit tilbehør)
- 13. Statusindikator
- 14. Højtalere
- 15. Berøringsplade
- 16. Smartcard-læser (valgfrit tilbehør)
- 17. USB 3.1 Gen 1-port
- 18. HDMI-port
- 19. DisplayPort over USB Type-C (valgfri Thunderbolt™ 3)
- 20. Strømkontaktport
- 21. Servicekode

- 1. Kamera (valinnainen)
- 2. Kameran tilavalo (lisävaruste)
- 3. Mikrofonit
- 4. Virtapainike
- 5. Suojakaapelin paikka
- 6. Verkkoportti
- 7. USB 3.1 Gen 1 -portti, jossa PowerShare
- 8. microSD-korttipaikka
- 9. micro-SIM-korttipaikka (valinnainen)
- 10. Kuulokeportti
- 11. Sormenjäljenlukija (valinnainen)
- 12. NFC-sensori (valinnainen)
- 13. Tilan merkkipvalo
- 14. Kaiuttimet
- 15. Kosketuslevy
- 16. Muistikortinlukija (valinnainen)
- 17. USB 3.1 Gen 1 -portti
- 18. HDMI-portti
- 19. DisplayPort, USB Type-C:n kautta (valinnainen Thunderbolt™ 3)
- 20. Virtaliitäntä
- 21. Huoltomerkitarra

- 1. Kamera (valgfritt)
- 2. Kamerastatuslys (valgfritt)
- 3. Mikrofoner
- 4. Av/på-knapp
- 5. Spor til sikkerhedskabel
- 6. Netværksport
- 7. USB 3.1 Gen 1-port med PowerShare
- 8. Spor for microSD-kort
- 9. Spor til mikroSIM-kort (valgfritt)
- 10. Hodesettport
- 11. Fingeravtrykksleser (tilleggsutstyr)
- 12. NFC-sensor (tilleggsutstyr)
- 13. Statuslampe
- 14. Høytalere
- 15. Styreplate
- 16. Smartkortleser (tilleggsutstyr)
- 17. USB 3.1 Gen 1-port
- 18. HDMI-port
- 19. DisplayPort over USB type-C (Thunderbolt™ 3 som tilleggsutstyr)
- 20. Strømkontaktport
- 21. Etikett med servicemerke

- 1. Kamera (tillval)
- 2. Kamerastatuslampa (tillval)
- 3. Mikrofoner
- 4. Strömbrytare
- 5. Plats för kabellås
- 6. Nätverksport
- 7. USB 3.1-port Gen 1 med PowerShare
- 8. microSD-kortplats (tillval)
- 9. micro-SIM-kortplats (tillval)
- 10. Headsetport
- 11. Fingeravtrycksläsare (tillval)
- 12. NFC-sensor (tillval)
- 13. Statuslampa
- 14. Högtalare
- 15. Pekskiva
- 16. Smartkortläsare (tillval)
- 17. USB 3.1-port Gen 1
- 18. HDMI-port
- 19. DisplayPort-över-USB-Typ-C (Thunderbolt™ 3 som tillval)
- 20. Port för nätanlutning
- 21. Serviceetikett