

Latitude 5290

Quick Start Guide

Οδηγός γρήγορης έναρξης

Guia de início rápido

Краткое руководство по началу работы

מדריך הפעלה מהירה



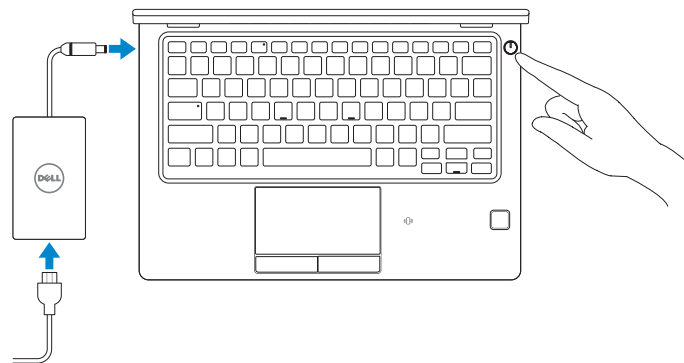
1 Connect the power adapter and press the power button

Συνδέστε τον προσαρμογέα ισχύος και πιέστε το κουμπί λειτουργίας

Ligar o transformador e premir o botão de ligar/desligar

Подключите адаптер питания и нажмите кнопку питания

חבר את מתאם החשמל ולחץ על כפתור ההפעלה



What's New

Τι νέο υπάρχει | O que há de novo

Новые возможности | מה חדש

- Supports Dual (7th Gen Intel® Core™) and Quad (8th Gen Intel Core) processors
- Supports up to 2400 MHz DDR4 memory with 8th Gen Intel Core processors
- Υποστήριξη διπύρηνων (7ης γενιάς Intel® Core™) και τετραπύρηνων (8ης γενιάς Intel Core) επεξεργαστών
- Υποστήριξη μνήμης DDR4 έως 2.400 MHz με επεξεργαστές 8ης γενιάς Intel Core
- Suporta processadores de núcleo duplo (Intel® Core™ de 7.ª geração) e quádruplo (Intel Core de 8.ª geração)
- Suporta memória DDR4 até 2400 MHz com processadores Intel Core de 8.ª geração
- Поддержка двух (Intel® Core™ 7-го поколения) и четырех (Intel Core 8-го поколения) процессоров
- Поддержка памяти DDR4 до 2 400 МГц с процессорами Intel Core 8-го поколения

• תמיכה במעבדי ליבה כפולה (Intel Core דור 7) ובמעבדי ארבע ליבות (Intel Core דור 8)

• תמיכה בזיכרון DDR4 עד 2400 MHz עם מעבדי Intel Core דור 8

Product support and manuals

Υποστήριξη προϊόντων και εγχειρίδια

Supporte do produto e manuais

Поддержка и руководства по продукту

תמיכה במוצר ומדריכים למשתמש

[Dell.com/support](https://www.dell.com/support)

[Dell.com/support/manuals](https://www.dell.com/support/manuals)

[Dell.com/support/windows](https://www.dell.com/support/windows)

Contact Dell

Επικοινωνία με την Dell | Contactar a Dell

Обращение в Dell | Dell אל פנה

[Dell.com/contactdell](https://www.dell.com/contactdell)

Regulatory and safety

Κανονισμοί και ασφάλεια | Regulamentos e segurança

Соответствие стандартам и требованиям безопасности

תקנות ובטיחות

[Dell.com/regulatory_compliance](https://www.dell.com/regulatory_compliance)

Regulatory model

Κανονιστικό μοντέλο | Modelo regulamentar

Модель согласно нормативной документации | דגם תקינה

P27S

Regulatory type

Κανονιστικός τύπος | Tipo regulamentar

Тип согласно нормативной документации | סוג תקינה

P27S002

Computer model

Μοντέλο υπολογιστή | Modelo do computador

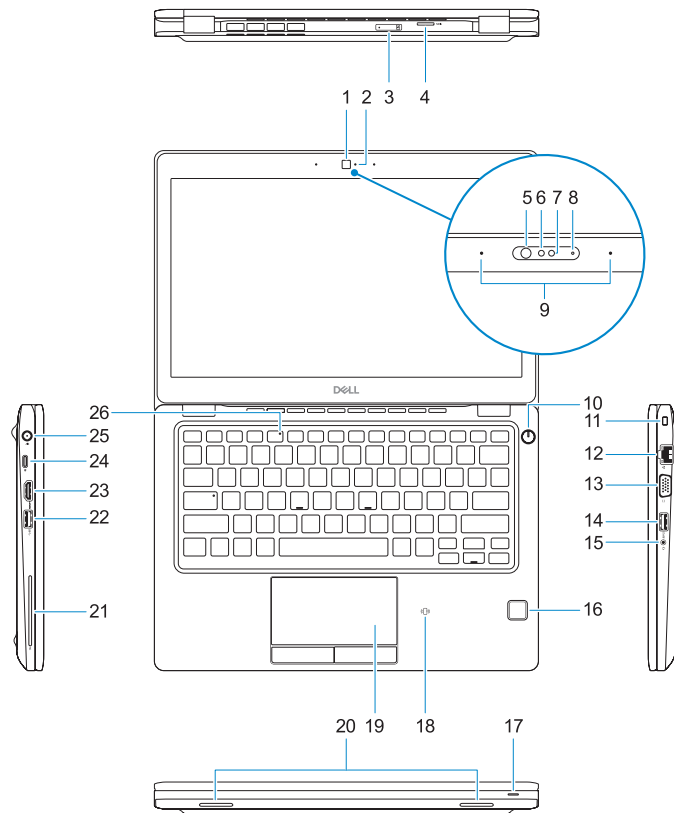
Модель компьютера | דגם מחשב

Latitude 5290

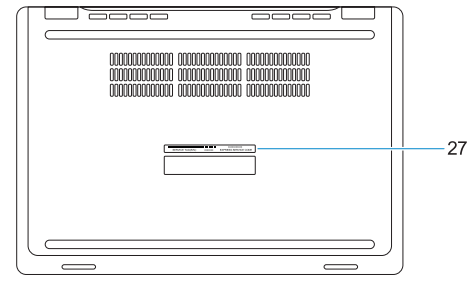


Features

Χαρακτηριστικά | Funcionalidades | Компоненты | תכונות



- 1. Camera
- 2. Camera status light
- 3. micro-SIM card slot (optional)
- 4. microSD card reader
- 5. Infrared (IR) emitter (optional)
- 6. Infrared camera (optional)
- 7. Camera (optional)
- 8. Camera-status light (optional)
- 9. Dual array microphones
- 10. Power button/Power status LED
- 11. Nobel Wedge lock slot
- 12. Network port
- 13. VGA port
- 14. USB 3.1 Gen 1 port with PowerShare
- 15. Headset/Microphone port
- 16. Touch fingerprint reader (optional)
- 17. Battery charge status light
- 18. NFC sensor (optional)
- 19. Touchpad
- 20. Speakers
- 21. Smartcard reader (optional)
- 22. USB 3.1 Gen 1 port
- 23. HDMI port
- 24. DisplayPort over USB Type-C
- 25. Power connector port
- 26. Microphone status light
- 27. Service Tag label



- 1. Κάμερα
- 2. Λυχνία κατάστασης κάμερας
- 3. Υποδοχή κάρτας micro-SIM (προαιρετικά)
- 4. Μονάδα ανάγνωσης καρτών microSD
- 5. Εκπομπός υπεράυθρων (προαιρετικά)
- 6. Κάμερα υπεράυθρων (προαιρετικά)
- 7. Κάμερα (προαιρετικά)
- 8. Λυχνία κατάστασης κάμερας (προαιρετικά)
- 9. Συστοιχία δύο μικροφώνων
- 10. Λυχνία LED κουμπιού λειτουργίας / κατάστασης τροφοδοσίας
- 11. Υποδοχή σφηνοειδούς κλειδαριάς Noble
- 12. Θύρα δικτύου
- 13. Θύρα VGA
- 14. Θύρα USB 3.1 1ης γενιάς με PowerShare

- 15. Θύρα ακουστικών/μικροφώνου
- 16. Μονάδα αφής για ανάγνωση δακτυλικών αποτυπωμάτων (προαιρετικά)
- 17. Λυχνία κατάστασης φόρτισης μπαταρίας
- 18. Αισθητήρας NFC (προαιρετικά)
- 19. Touchpad
- 20. Ηχεία
- 21. Μονάδα ανάγνωσης έξυπνων καρτών (προαιρετικά)
- 22. Θύρα USB 3.1 1ης γενιάς
- 23. Θύρα HDMI
- 24. DisplayPort μέσω USB Type-C
- 25. Θύρα συνδέσμου τροφοδοσίας
- 26. Λυχνία κατάστασης μικροφώνου
- 27. Ετικέτα εξυπηρέτησης

- 1. Камера
- 2. Индикатор состояния камеры
- 3. Разъем для карты micro-SIM (опционально)
- 4. Устройство считывания карт памяти microSD
- 5. Инфракрасный (ИК) излучатель (опционально)
- 6. Инфракрасная камера (дополнительно)
- 7. Камера (опционально)
- 8. Индикатор состояния камеры (опционально)
- 9. Двухнаправленные микрофоны
- 10. Кнопка/индикатор питания
- 11. Слот для клинового замка Nobel
- 12. Сетевой порт
- 13. Порт VGA

- 14. Порт USB 3.1 Gen 1 с поддержкой технологии PowerShare
- 15. Порт для гарнитуры или микрофона
- 16. Сенсорный считыватель отпечатков пальцев (дополнительно)
- 17. Индикатор заряда аккумулятора
- 18. Датчик NFC (опционально)
- 19. Сенсорная панель
- 20. Динамики
- 21. Устройство считывания смарт-карт (опционально)
- 22. Порт USB 3.1 Gen 1
- 23. Порт HDMI
- 24. Порт DisplayPort с интерфейсом USB Type-C
- 25. Порт разъема питания
- 26. Индикатор состояния микрофона
- 27. Наклейка с сервисным кодом

- 1. מצלמה
- 2. נורית מצב מצלמה
- 3. חריץ לכרטיס Micro-SIM (אופציונלי)
- 4. קורא כרטיסי microSD
- 5. פולט אינפרא-אדום (IR) (אופציונלי)
- 6. מצלמה עם אינפרא-אדום (אופציונלי)
- 7. מצלמה (אופציונלי)
- 8. נורית מצב מצלמה (אופציונלי)
- 9. מיקרופונים במערך כפול
- 10. מחוון LED של לחצן הפעלה/מצב הפעלה
- 11. חריץ למנעול Nobel Wedge
- 12. יציאת רשת
- 13. יציאת VGA
- 14. יציאת USB 3.1 מדור 1 עם PowerShare
- 15. יציאה לאוזניות/מיקרופון
- 16. קורא טביעות אצבעות בסך מגע (אופציונלי)
- 17. נורית לצינון מצב הטעינה של הסוללה
- 18. חיישן NFC (אופציונלי)
- 19. משטח מגע
- 20. רמקולים
- 21. קורא כרטיס חכם (אופציונלי)
- 22. יציאת USB 3.1 מדור 1
- 23. יציאת HDMI
- 24. DisplayPort over USB Type-C
- 25. יציאת מחבר חשמל
- 26. נורית מצב מיקרופון
- 27. תווית תג שירות

- 1. Câmera
- 2. Luz de estado da câmara
- 3. Ranhura para cartões micro SIM (opcional)
- 4. Leitor de cartões microSD
- 5. Emissor de infravermelhos (IV) (opcional)
- 6. Câmera de infravermelhos (opcional)
- 7. Câmera (opcional)
- 8. Luz de estado da câmara (opcional)
- 9. Microfones de dupla matriz
- 10. Botão de alimentação/LED de estado da alimentação
- 11. Encaixe para cadeado Noble Wedge
- 12. Porta de rede
- 13. porta VGA
- 14. Porta USB 3.1 Gen 1 com PowerShare

- 15. Porta para auscultadores/microfone
- 16. Leitor biométrico de impressões digitais (opcional)
- 17. Luz indicadora do estado da carga da bateria
- 18. Sensor NFC (opcional)
- 19. Painel tátil
- 20. Altifalantes
- 21. Leitor de cartão inteligente (opcional)
- 22. Porta USB 3.1 Gen 1
- 23. porta HDMI
- 24. DisplayPort através da porta USB Tipo-C
- 25. Porta do transformador
- 26. Luz de estado do microfone
- 27. Rótulo da etiqueta de serviço