

Latitude 5290

Quick Start Guide

Aan de slag

Guide de démarrage rapide

Schnellstart-Handbuch

Guida introduttiva rapida



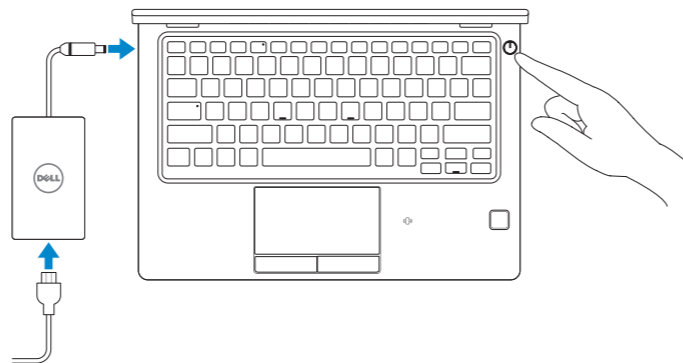
1 Connect the power adapter and press the power button

Sluit de netadapter aan en druk op de aan-uitknop.

Branchez l'adaptateur secteur et appuyez sur le bouton d'alimentation

Netzadapter anschließen und Betriebsschalter drücken

Collegare l'adattatore e premere il pulsante di alimentazione.



What's New

Nieuw in deze versie | Nouveautés

Neuerungen | Novità

- Supports Dual (7th Gen Intel® Core™) and Quad (8th Gen Intel Core) processors
- Supports up to 2400 MHz DDR4 memory with 8th Gen Intel Core processors
- Ondersteunt dubbele (7e gen Intel® Core™) en Quad (8e generatie Intel Core) processoren
- Ondersteunt maximaal 2400 MHz DDR4-geheugen met 8e generatie Intel Core-processoren
- Prend en charge les processeurs double cœur (Intel® Core™ de 7e génération) et quatre cœurs (Intel Core de 8e génération)
- Prend en charge jusqu'à 2 400 MHz de mémoire DDR4 avec les processeurs Intel Core de 8e génération
- Unterstützt Dual- (Intel® Core™ der 7. Generation) und Quad-Core-Prozessoren (Intel Core der 8. Generation)
- Unterstützt DDR4-Speicher mit bis zu 2 400 MHz mit Intel Core-Prozessoren der 8. Generation
- Supporto per due e quattro processori Intel® Core™ (rispettivamente di settima e ottava generazione)
- Supporto per memoria DDR4 max 2.400 MHz con processori Intel Core di ottava generazione

Product support and manuals

Productsupport en handleidingen

Assistance produits et manuels

Produktsupport und Handbücher

Supporto e manuali del prodotto

Contact Dell

Contact opnemen met Dell | Contacter Dell

Kontaktaufnahme mit Dell. | Contatta Dell

Regulatory and safety

Regelgeving en veiligheid | Réglementations et sécurité

Sicherheitshinweise und Zulassungsinformationen

Normative e sicurezza

Regulatory model

Beschreven model! | Modèle réglementaire

Muster-Modellnummer | Modello normativo

Regulatory type

Beschreven type: | Type réglementaire

Muster-Typnummer | Tipo di conformità

Computer model

Computermodel | Modèle de l'ordinateur

Computermodell | Modello computer

[Dell.com/support](https://www.dell.com/support)

[Dell.com/support/manuals](https://www.dell.com/support/manuals)

[Dell.com/support/windows](https://www.dell.com/support/windows)

[Dell.com/contactdell](https://www.dell.com/contactdell)

[Dell.com/regulatory_compliance](https://www.dell.com/regulatory_compliance)

P27S

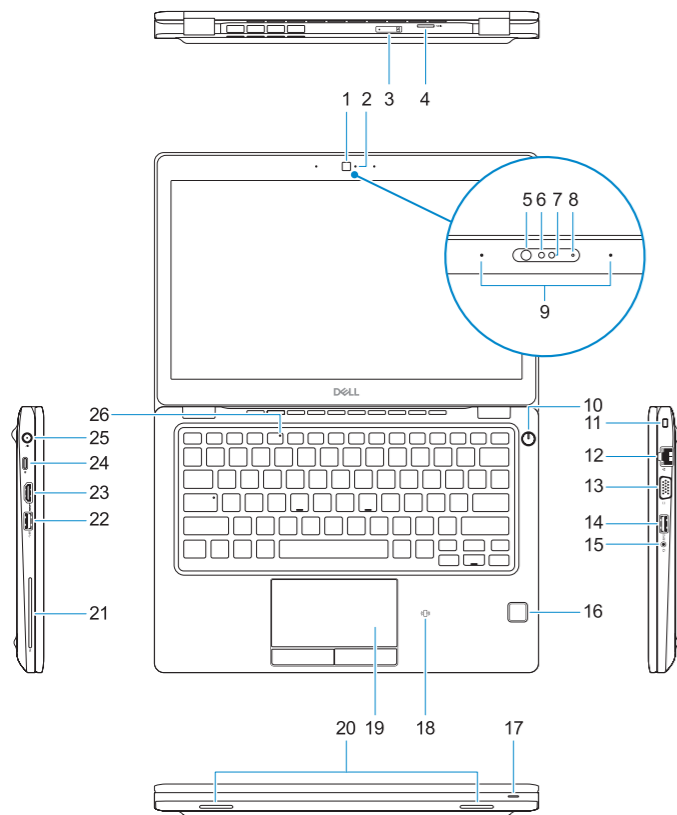
P27S002

Latitude 5290



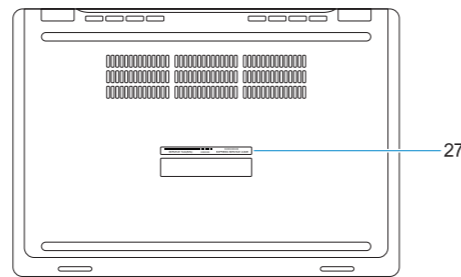
Features

Kenmerken | Caractéristiques | Funktionen | Caratteristiche



1. Camera
2. Camera status light
3. micro-SIM card slot (optional)
4. microSD card reader
5. Infrared (IR) emitter (optional)
6. Infrared camera (optional)
7. Camera (optional)
8. Camera-status light (optional)
9. Dual array microphones
10. Power button/Power status LED
11. Nobel Wedge lock slot
12. Network port
13. VGA port

14. USB 3.1 Gen 1 port with PowerShare
15. Headset/Microphone port
16. Touch Fingerprint reader (optional)
17. Battery charge status light
18. NFC sensor (optional)
19. Touchpad
20. Speakers
21. Smartcard reader (optional)
22. USB 3.1 Gen 1 port
23. HDMI port
24. DisplayPort over USB Type-C
25. Power connector port
26. Microphone status light
27. Service Tag label



1. Camera
2. Statuslampje voor camera
3. Sleuf voor micro-SIM-kaart (optioneel)
4. microSD-kaartlezer
5. Infraroodzender (IR) (optioneel)
6. Infraroodcamera (optioneel)
7. Camera (optioneel)
8. Camerastatuslampje (optioneel)
9. Dual array-microfoons
10. Led voor aan/uit-knop/voedingsstatus
11. Sleuf voor Nobel Wedge-slot
12. Netwerkaansluiting
13. VGA-poort

14. USB 3.1 Gen 1-poort met PowerShare
15. Poort voor headset/microfoon (optioneel)
16. Vingerafdrukkelezer (optioneel)
17. Statuslampje voor batterijlading
18. NFC-sensor (optioneel)
19. Toetsenblok
20. Luidsprekers
21. Smartcardlezer (optioneel)
22. USB 3.1 Gen 1-poort
23. HDMI-poort
24. DisplayPort via USB Type-C
25. Netconnectorpoort
26. Microfoonstatuslampje
27. Servicetaglabel

1. Caméra
2. Voyant d'état de la caméra
3. Emplacement pour carte micro-SIM (en option)
4. Lecteur de carte microSD
5. Émetteur infrarouge (en option)
6. Caméra infrarouge (en option)
7. Caméra (en option)
8. Voyant d'état de la caméra (en option)
9. Deux microphones
10. Bouton d'alimentation et voyant d'alimentation
11. Emplacement antivol Nobel Wedge
12. Port réseau
13. Port VGA

14. Port USB 3.1 Gen 1 avec PowerShare
15. Prise pour casque/microphone
16. Lecteur d'empreintes digitales (en option)
17. Voyant d'état de charge de la batterie
18. Capteur NFC (en option)
19. Pavé tactile
20. Haut-parleurs
21. Lecteur de carte à puce (en option)
22. Port USB 3.1 Gen 1
23. Port HDMI
24. DisplayPort sur USB type C
25. Port du connecteur d'alimentation
26. Voyant d'état du microphone
27. Étiquette du numéro de série

1. Kamera
2. Kamerastatusaanzeige
3. Steckplatz für Micro-SIM-Karte (optional)
4. microSD-Kartenleser
5. Infrarotsender (optional)
6. Infrarot-Kamera (optional)
7. Kamera (optional)
8. Kamerastatusleuchte (optional)
9. Dual-Array-Mikrofone
10. Betriebsschalter/Betriebsanzeige-LED
11. Vorrichtung für Noble Wedge-Sicherheitsschloss
12. Netzwerkanschluss
13. VGA-Anschluss

1. Fotocamera
2. Indicatore di stato della fotocamera
3. Slot per scheda micro-SIM (opzionale)
4. Lettore scheda MicroSD
5. Trasmettitore a infrarossi (IR, opzionale)
6. Fotocamera a infrarossi (opzionale)
7. Fotocamera (opzionale)
8. Indicatore di stato della fotocamera (opzionale)
9. Doppie microfoni a matrice
10. Pulsante di alimentazione/LED dello stato dell'alimentazione
11. Slot per lucchetto Nobel Wedge
12. Porta di rete
13. Porta VGA

14. USB 3.1 Gen 1-Anschluss mit PowerShare
15. Kopfhörer-/Mikrofonanschluss (optional)
16. Fingerabdruckleser mit Touchfunktion
17. Anzeige für Ladezustand des Akkus
18. NFC-Sensor (optional)
19. Touchpad
20. Lautsprecher
21. Smartcard-Leser (optional)
22. USB 3.1 Gen 1-Anschluss
23. HDMI-Anschluss
24. DisplayPort über USB Typ-C
25. Netzanschluss-Port
26. Mikrofonstatusanzeige
27. Service-Tag-Etikett

14. Porta USB 3.1 Gen 1 con PowerShare
15. Porta per cuffie/microfono (opzionale)
16. Lettore di impronte digitali (opzionale)
17. Indicato del livello di carica della batteria
18. Sensore NFC (opzionale)
19. Touchpad
20. Altoparlanti
21. Lettore di smart card (opzionale)
22. Porta USB 3.1 Gen 1
23. Porta HDMI
24. DisplayPort su USB Type-C
25. Porta connettore di alimentazione
26. Indicatore di stato del microfono
27. Etichetta Numero di servizio