

Inspiron 14

7000 Series

Quick Start Guide

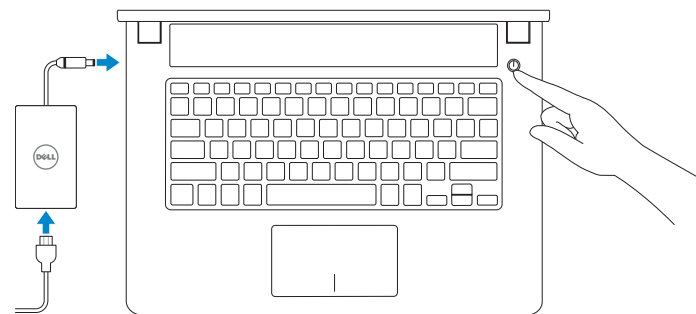
快速入门指南

快速入門指南



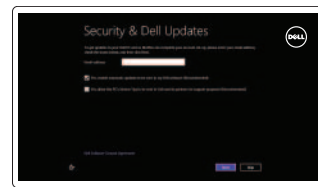
1 Connect the power adapter and press the power button

连接电源适配器并按下电源按钮
連接電源轉接器然後按下電源按鈕



2 Finish Windows setup

完成 Windows 设置
完成 Windows 設定



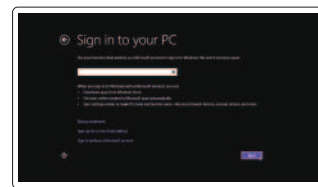
Enable security and updates

启用安全与更新
啟用安全性與更新



Connect to your network

连接网络
連接網路



Sign in to your Microsoft account or create a local account

登录您的 Microsoft 帐户或创建本地帐户
登入您的 Microsoft 帳號或建立本機帳號

3 Explore resources

浏览资源
探索資源



Help and Tips

帮助与提示
說明與秘訣



My Dell

我的 Dell
我的 Dell



Register your computer

注册计算机
註冊您的電腦

Shortcut keys

快捷键
捷徑鍵



Mute audio
静音音频
靜音



Decrease volume
降低音量
降低音量



Increase volume
提高音量
提高音量



Play previous track/chapter
播放上一音轨/单元
播放上一首曲目/上一個章節



Play/Pause
播放/暂停
播放/暫停



Play next track/chapter
播放下一音轨/单元
播放下一首曲目/下一個章節



Switch to external display
切换到外部显示器
切換至外部顯示器



Open Search charm
打开“Search”（搜索）超级按钮
開啟搜尋快速鍵



Toggle keyboard backlight — optional
切换键盘背景灯 — 可选
切换鍵盤背光 — 選配



Decrease brightness
降低亮度
降低亮度



Increase brightness
提高亮度
增加亮度



Turn off/on wireless
打开/关闭无线功能
啟動/關閉無線功能



Toggle Fn-key lock
切换 Fn 键锁
切换 Fn 鍵鎖定

NOTE: For more information, see *Specifications* at dell.com/support.

注: 有关详细信息, 请参见 dell.com/support 上的规范。

註: 如需更多資訊, 請參閱 dell.com/support 中的規格。

Product support and manuals

产品支持与手册
產品支援與手冊

Contact Dell

与 Dell 联络
與 Dell 公司聯絡

Regulatory and safety

管制和安全
管制與安全

Regulatory model

管制型号
安規型號

Regulatory type

管制类型
安規類型

Computer model

计算机型号
電腦型號

dell.com/support

dell.com/support/manuals

dell.com/windows8

dell.com/contactdell

dell.com/regulatory_compliance

P55G

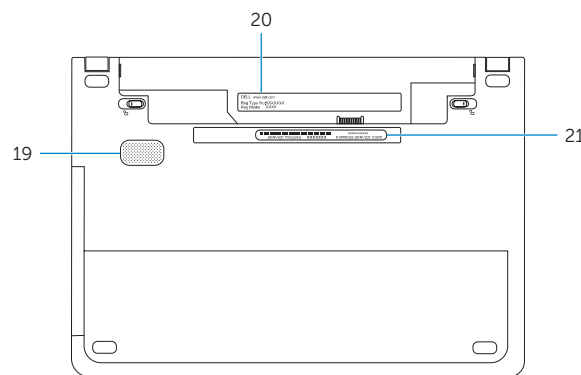
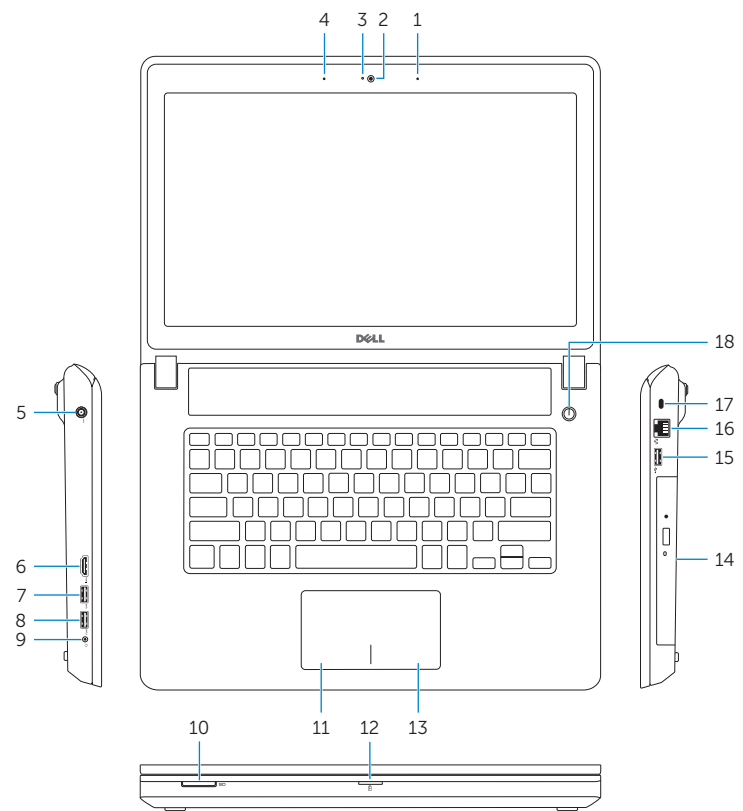
P55G001

Inspiron 7447

Inspiron 7447 系列

Features

功能部件 | 功能



- | | |
|------------------------------------|-------------------------|
| 1. Right microphone | 13. Right-click area |
| 2. Camera | 14. Optical drive |
| 3. Camera-status light | 15. USB 2.0 port |
| 4. Left microphone | 16. Network port |
| 5. Power-adapter port | 17. Security-cable slot |
| 6. HDMI port | 18. Power button |
| 7. USB 3.0 port | 19. Subwoofer |
| 8. USB 3.0 port with PowerShare | 20. Regulatory label |
| 9. Headset port | 21. Service Tag label |
| 10. Media-card reader | |
| 11. Left-click area | |
| 12. Power and battery-status light | |

- | | |
|------------------------------|----------------|
| 1. 右侧麦克风 | 13. 右键点击区域 |
| 2. 摄像头 | 14. 光盘驱动器 |
| 3. 摄像头状态指示灯 | 15. USB 2.0 端口 |
| 4. 左侧麦克风 | 16. 网络端口 |
| 5. 电源适配器端口 | 17. 安全缆线孔 |
| 6. HDMI 端口 | 18. 电源按钮 |
| 7. USB 3.0 端口 | 19. 重低音喇叭 |
| 8. USB 3.0 端口 (带 PowerShare) | 20. 管制标签 |
| 9. 耳机端口 | 21. 服务标签 |
| 10. 介质卡读取器 | |
| 11. 左键点击区域 | |
| 12. 电源和电池状态指示灯 | |

- | | |
|-------------------------------|-----------------|
| 1. 右側麥克風 | 13. 右鍵區 |
| 2. 攝影機 | 14. 光碟機 |
| 3. 攝影機狀態指示燈 | 15. USB 2.0 連接埠 |
| 4. 左側麥克風 | 16. 網路連接埠 |
| 5. 電源變壓器連接埠 | 17. 安全纜線插槽 |
| 6. HDMI 連接埠 | 18. 電源按鈕 |
| 7. USB 3.0 連接埠 | 19. 次低音喇叭 |
| 8. 具 PowerShare 的 USB 3.0 連接埠 | 20. 法規標籤 |
| 9. 耳麥連接埠 | 21. 服務標籤 |
| 10. 媒體讀卡器 | |
| 11. 左鍵區 | |
| 12. 電源及電池狀態指示燈 | |

- | | |
|-------------------------------|-----------------|
| 1. 右側麥克風 | 13. 右鍵區 |
| 2. 攝影機 | 14. 光碟機 |
| 3. 攝影機狀態指示燈 | 15. USB 2.0 連接埠 |
| 4. 左側麥克風 | 16. 網路連接埠 |
| 5. 電源變壓器連接埠 | 17. 安全纜線插槽 |
| 6. HDMI 連接埠 | 18. 電源按鈕 |
| 7. USB 3.0 連接埠 | 19. 次低音喇叭 |
| 8. 具 PowerShare 的 USB 3.0 連接埠 | 20. 法規標籤 |
| 9. 耳麥連接埠 | 21. 服務標籤 |
| 10. 媒體讀卡器 | |
| 11. 左鍵區 | |
| 12. 電源及電池狀態指示燈 | |

