

# Inspiron 14

3000 Series

## 快速入门指南

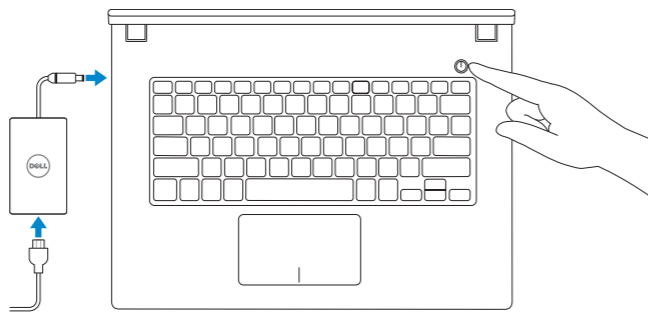
快速入門指南  
Quick Start Guide

使用产品前请阅读使用说明  
保留备用  
使用说明



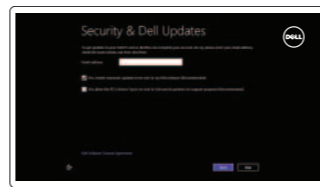
### 1 连接电源适配器并按下电源按钮

連接電源轉接器然後按下電源按鈕  
Connect the power adapter and press the power button



### 2 完成 Windows 设置

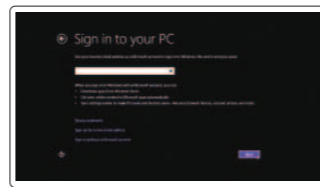
完成 Windows 設定  
Finish Windows setup



**启用安全与更新**  
啓用安全性與更新  
Enable security and updates



**连接网络**  
連接網路  
Connect to your network



**登录您的 Microsoft 帐户或创建本地帐户**  
登入您的 Microsoft 帳號或建立本機帳號  
Sign in to your Microsoft account  
or create a local account

### 3 浏览资源

探索資源  
Explore resources



**帮助与提示**  
說明與秘訣  
Help and Tips



**我的 Dell**  
我的 Dell  
My Dell



**注册计算机**  
註冊您的電腦  
Register your computer

### 快捷键

捷徑鍵  
Shortcut keys



**F1** 静音音频  
靜音  
Mute audio



**F2** 降低音量  
降低音量  
Decrease volume



**F3** 提高音量  
提高音量  
Increase volume



**F4** 播放上一音轨/单元  
播放上一首曲目/上一個章節  
Play previous track/chapter



**F5** 播放/暂停  
播放/暫停  
Play/Pause



**F6** 播放下一音轨/单元  
播放下一首曲目/下一個章節  
Play next track/chapter



**F8** 切换到外部显示器  
切換至外部顯示器  
Switch to external display



**F9** 打开“Search”（搜索）超级按钮  
開啓搜尋快速鍵  
Open Search charm



**F11** 降低亮度  
降低亮度  
Decrease brightness



**F12** 提高亮度  
增加亮度  
Increase brightness



**Fn + PrtScr** 打开/关闭无线功能  
啓動/關閉無線功能  
Turn off/on wireless



**Fn + Esc** 切换 Fn 键锁  
切換 Fn 鍵鎖定  
Toggle Fn-key lock

**注：**有关详细信息，请参见 [dell.com/support](http://dell.com/support) 上的规范。

**註：**如需更多資訊，請參閱 [dell.com/support](http://dell.com/support) 中的規格。

**NOTE:** For more information, see *Specifications* at [dell.com/support](http://dell.com/support).

产品支持与手册  
產品支援與手冊  
Product support and manuals

与 Dell 联络  
與 Dell 公司聯絡  
Contact Dell

管制和安全  
管制與安全  
Regulatory and safety

管制型号  
安規型號  
Regulatory model

管制类型  
安規類型  
Regulatory type

计算机型号  
電腦型號  
Computer model

[dell.com/support](http://dell.com/support)  
[dell.com/support/manuals](http://dell.com/support/manuals)  
[dell.com/windows8](http://dell.com/windows8)

[dell.com/contactdell](http://dell.com/contactdell)

[dell.com/regulatory\\_compliance](http://dell.com/regulatory_compliance)

P53G

P53G001

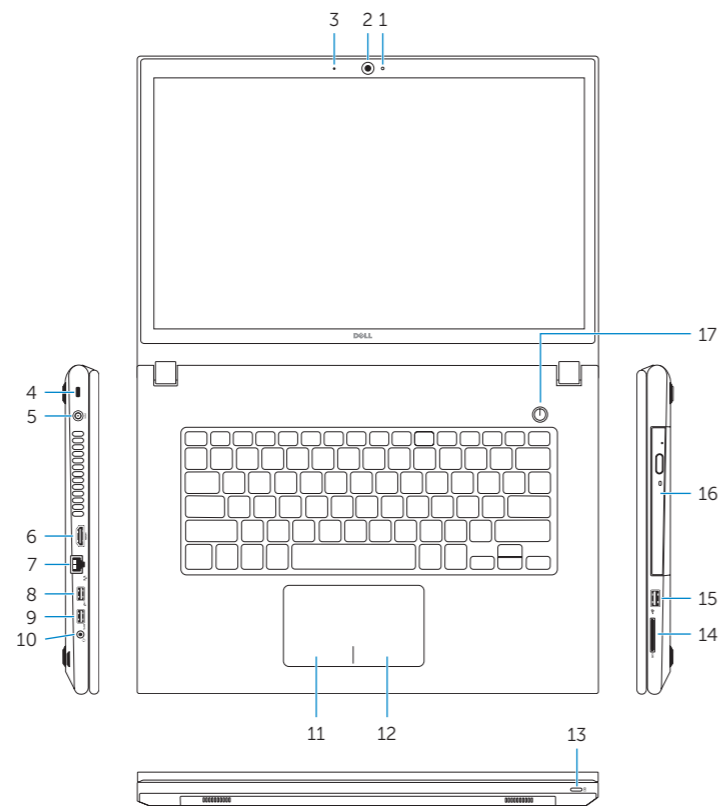
P53G002

Inspiron 14-3442/Inspiron 14-3441

Inspiron 14-3441 系列

## 功能部件

功能 | Features



1. 摄像头状态指示灯
2. 摄像头
3. 麦克风
4. 安全缆线孔
5. 电源适配器端口
6. HDMI 端口
7. 网络端口
8. USB 2.0 端口
9. USB 3.0 端口
10. 耳机端口

11. 左键点击区域
12. 右键点击区域
13. 电源和电池状态指示灯
14. 介质卡读取器
15. USB 2.0 端口
16. 光盘驱动器
17. 电源按钮
18. 管制标签
19. 服务标签

1. 攝影機狀態指示燈
2. 攝影機
3. 麥克風
4. 安全纜線插槽
5. 電源變壓器連接埠
6. HDMI 連接埠
7. 網路連接埠
8. USB 2.0 連接埠
9. USB 3.0 連接埠
10. 耳麥連接埠

11. 左鍵區
12. 右鍵區
13. 電源及電池狀態指示燈
14. 媒體讀卡器
15. USB 2.0 連接埠
16. 光碟機
17. 電源按鈕
18. 法規標籤
19. 服務標籤

1. Camera-status light
2. Camera
3. Microphone
4. Security-cable slot
5. Power-adapter port
6. HDMI port
7. Network port
8. USB 2.0 port
9. USB 3.0 port
10. Headset port

11. Left-click area
12. Right-click area
13. Power and battery-status light
14. Media-card reader
15. USB 2.0 port
16. Optical drive
17. Power button
18. Regulatory label
19. Service Tag label

