

Chromebook 5190

Quick Start Guide

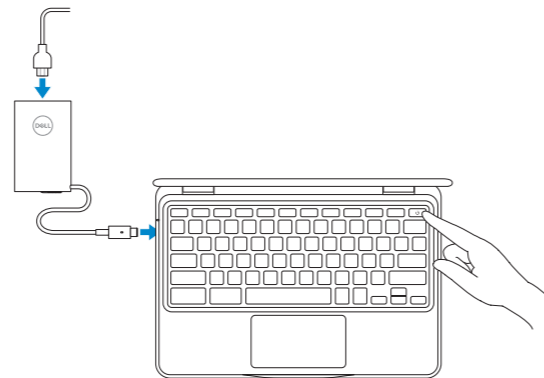
Guide de démarrage rapide

Guía de inicio rápido



1 Connect the power adapter and press the power button

Branchez l'adaptateur secteur et appuyez sur le bouton d'alimentation
Conecte el adaptador de alimentación y presione el botón de encendido



What's New

Nouveautés | Novedades

- The system is shipped with Apollo Lake Celeron Dual Core and Quad Core processors.
- Le système est livré avec des processeurs Apollo Lake Celeron double cœur et quatre cœurs.
- El sistema se envía con procesadores Apollo Lago Celeron con dos y cuatro núcleos.

For details on your Dell Limited Hardware Warranty and any service contracts you purchased (as detailed in your invoice), please visit the links below:

Pour plus de détails sur votre Garantie matérielle limitée Dell et autres contrats de service auxquels vous avez souscrit (comme il est précisé dans la facture), veuillez cliquer sur les liens ci-dessous:
Para obtener información detallada sobre la garantía limitada de hardware de Dell y cualquier contrato de servicios adquirido (según se detalla en su factura), visite los enlaces a continuación:

Dell Limited Hardware Warranty

Garantie matérielle limitée Dell
Garantía limitada de hardware de Dell

www.dell.com/warranty

Dell Consumer Service Contracts

Contrats de service Dell Consumer
Contratos de servicio para los consumidores de Dell

www.dell.com/servicecontracts

Product support and manuals

Assistance produits et manuels
Manuales y soporte del producto

Dell.com/support
Dell.com/support/manuals

Contact Dell

Contacter Dell | Póngase en contacto con Dell

Dell.com/contactdell

Regulatory and safety

Réglementations et sécurité | Información reglamentaria y de seguridad

Dell.com/regulatory_compliance

Regulatory model

Modèle réglementaire | Modelo reglamentario

P28T

Regulatory type

Type réglementaire | Tipo reglamentario

P28T001

Computer model

Modèle de l'ordinateur | Modelo del equipo

Chromebook 5190

Información para NOM, o Norma Oficial Mexicana

La información que se proporciona a continuación se mostrará en los dispositivos que se describen en este documento, en conformidad con los requisitos de la Norma Oficial Mexicana (NOM):

Importador:

Dell México S.A. de C.V.
Paseo de la Reforma 2620 - Piso 11.º
Col. Lomas Altas
11950 Ciudad de México.

Número de modelo reglamentario:	P28T
Voltaje de entrada:	100 V AC-240 V AC
Corriente de entrada (máxima):	1.3A
Frecuencia de entrada:	50 Hz-60 Hz
Corriente de salida:	2.31 A
Voltaje de salida:	19.5 V DC

© 2017 Dell Inc. or its subsidiaries.

© 2017 Intel Corporation.

© 2017 Google.

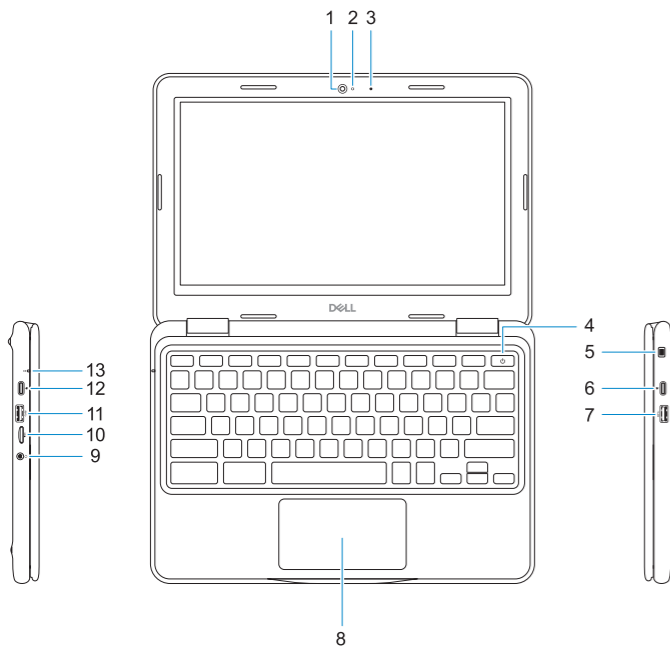


01NC1CA00

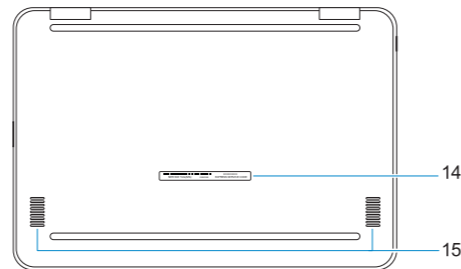
2017-12

Features

Caractéristiques | Características



1. Camera
2. Camera status light
3. Microphone
4. Power button
5. Noble wedge lock slot
6. USB Type-C (Power Delivery/DisplayPort)
7. USB 3.1 Gen 1 port
8. Touchpad
9. Headset port
10. microSD card reader
11. USB 3.1 Gen 1 port
12. USB Type-C (Power Delivery/DisplayPort)
13. Battery status light



15. Speakers

1. Caméra
2. Voyant d'état de la caméra
3. Microphone
4. Bouton d'alimentation
5. Logement Noble Wedge Lock
6. USB de type-C (Power Delivery/DisplayPort)
7. Port USB 3.1 Gen 1
8. Pavé tactile
9. Port casque
10. Lecteur de carte microSD
11. Port USB 3.1 Gen 1
12. USB de type-C (Power Delivery/DisplayPort)
13. Voyant d'état de la batterie
14. Étiquette du numéro de série

15. Haut-parleurs

1. Cámara
2. Indicador luminoso de estado de la cámara
3. Micrófono
4. Botón de encendido
5. Ranura para cierre de seguridad Noble
6. USB de tipo C (suministro de energía/DisplayPort)
7. Puerto USB 3.1 Gen 1
8. Superficie táctil
9. Puerto para auriculares
10. Lectora de tarjetas micro-SD
11. Puerto USB 3.1 Gen 1
12. USB de tipo C (suministro de energía/DisplayPort)

13. Indicador luminoso de estado de la batería
14. Etiqueta de servicio
15. Altavoces