

Chromebook 5190 2-in-1

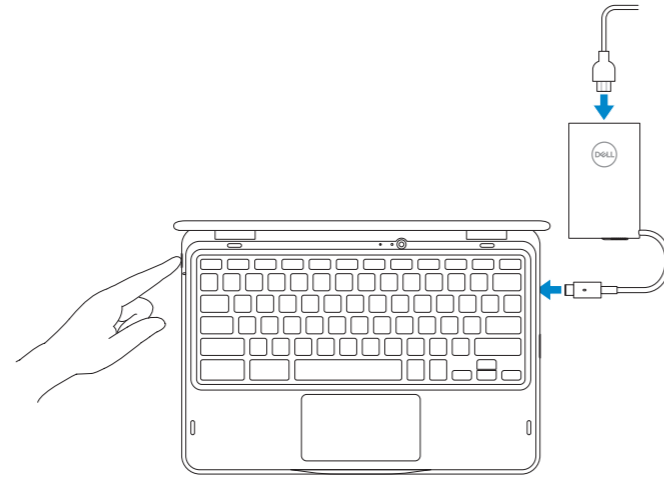
Quick Start Guide

Aan de slag
Guide de démarrage rapide



1 Connect the power adapter and press the power button

Sluit de netadapter aan en druk op de aan-uitknop
Branchez l'adaptateur secteur et appuyez sur le bouton d'alimentation




Modes

Modi | Modes

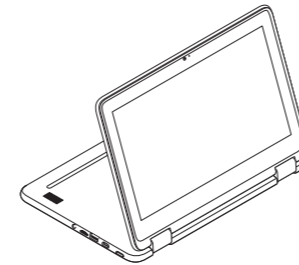
Notebook

Notebook | Ordinateur portable



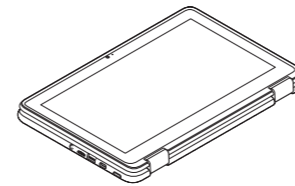
Stand

Standaard | Socle




Tablet

Tablet | Tablette



Tent

Tent | Tente



What's New

Nieuw in deze versie | Nouveautés

- The system is shipped with Intel Apollo Lake Celeron DC and QC processor.
- Het systeem wordt geleverd met Intel Apollo Lake Celeron DC en QC processor.
- Le système est livré avec un processeur Intel Apollo Lake Celeron double cœur ou quatre cœurs.



- Supports Digitizer EMR pen (on world-facing camera models only).
- Ondersteunt Digitizer EMR-pen (alleen op de wereld gerichte camera-modellen).
- Prend en charge le stylet numériser EMR (uniquement sur les modèles dotés d'une caméra orientée vers l'extérieur).

For details on your Dell Limited Hardware Warranty and any service contracts you purchased (as detailed in your invoice), please visit the links below:

Ga naar de onderstaande links voor informatie over uw beperkte hardwaregarantie van Dell en servicecontracten die u hebt gekocht (zoals aangegeven op uw factuur):

Pour plus de détails sur votre Garantie matérielle limitée Dell et autres contrats de service auxquels vous avez souscrit (comme il est précisé dans la facture), veuillez cliquer sur les liens ci-dessous :

Dell Limited Hardware Warranty

Beperkte hardwaregarantie van Dell
Garantie matérielle limitée Dell

www.dell.com/warranty

Dell Consumer Service Contracts

Dell-servicecontracten voor klanten
Contrats de service Dell Consumer

www.dell.com/servicecontracts

Product support and manuals

Productsupport en handleidingen
Assistance produits et manuels

Contact Dell

Contact opnemen met Dell | Contacter Dell

Regulatory and safety

Regelgeving en veiligheid | Réglementations et sécurité

Regulatory model

Beschreven model | Modèle réglementaire

Regulatory type

Beschreven type | Type réglementaire

Computer model

Computermodel | Modèle de l'ordinateur

[Dell.com/support](https://www.dell.com/support)

[Dell.com/support/manuals](https://www.dell.com/support/manuals)

[Dell.com/contactdell](https://www.dell.com/contactdell)

[Dell.com/regulatory_compliance](https://www.dell.com/regulatory_compliance)

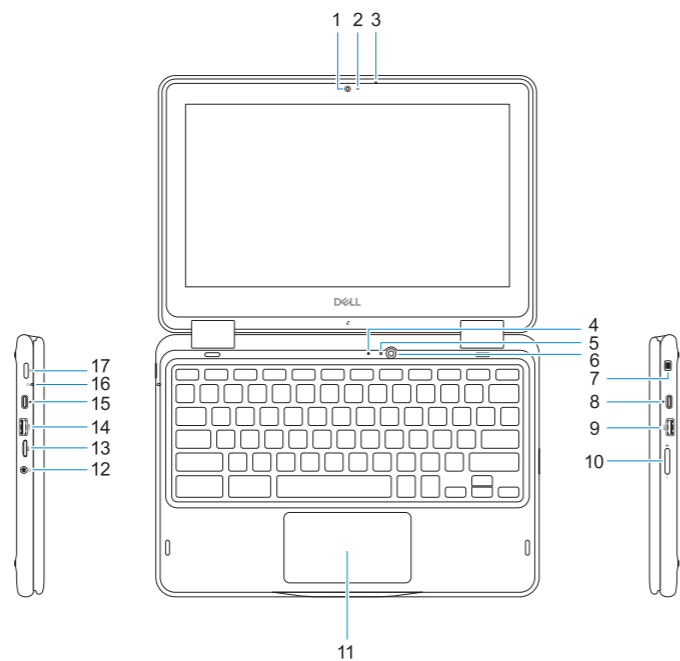
P28T

P28T002

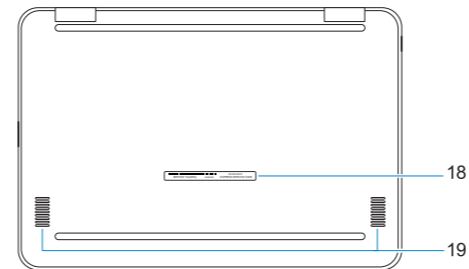
Chromebook 5190 2-in-1

Features

Kenmerken | Caractéristiques



1. Camera
2. Camera status light
3. Microphone
4. World-facing microphone (optional)
5. World-facing camera status light (optional)
6. World-facing camera (optional)
7. Noble Wedge lock slot
8. USB Type-C (Power Delivery / DisplayPort)
9. USB 3.1 Gen 1 port
10. Volume control button
11. Touchpad
12. Universal audio port
13. microSD card reader
14. USB 3.1 Gen 1 port
15. USB Type-C (Power Delivery / DisplayPort)
16. Battery status light
17. Power button
18. Service Tag label
19. Speakers



1. Camera
2. Statuslampje voor camera
3. Microfoon
4. Op de wereld gerichte microfoon (optioneel)
5. Statuslampje voor op de wereld gerichte camera (optioneel)
6. Op de wereld gerichte camera (optioneel)
7. Sleuf voor Noble Wedge-slot
8. USB-type C (Stroomtoevoer / DisplayPort)
9. USB 3.1 Gen 1-poort
10. Volumeknop
11. Toetsenblok
12. Universele audiopoort
13. microSD-kaartlezer
14. USB 3.1 Gen 1-poort
15. USB-type C (Stroomtoevoer / DisplayPort)
16. Batterijstatuslampje
17. Aan-/uitknop
18. Servicetaglabel
19. Luidsprekers

1. Caméra
2. Voyant d'état de la caméra
3. Microphone
4. Microphone orienté vers l'extérieur (en option)
5. Voyant d'état de la caméra orientée vers l'extérieur (en option)
6. Caméra orientée vers l'extérieur (en option)
7. Emplacement antivol Noble Wedge
8. USB de type-C (Power Delivery / DisplayPort)
9. Port USB 3.1 Gen 1
10. Bouton de contrôle du volume
11. Pavé tactile
12. Port audio universel
13. Lecteur de carte microSD
14. Port USB 3.1 Gen 1
15. USB de type-C (Power Delivery / DisplayPort)
16. Voyant d'état de la batterie
17. Bouton d'alimentation
18. Étiquette du numéro de série
19. Haut-parleurs

