

# Alienware 15



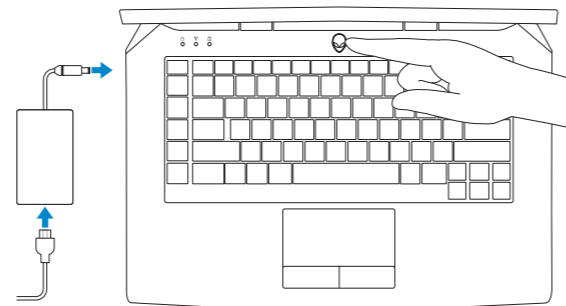
## Quick Start Guide

Schnellstart-Handbuch | Guida introduttiva rapida  
Skrócona instrukcja uruchomienia | دليل البدء السريع



## Connect the power adapter and press the power button

Netzadapter anschließen und Betriebsschalter drücken  
Connettere l'adattatore di alimentazione e premere il pulsante Accensione  
Podłączyć zasilacz i nacisnąć przycisk zasilania  
توصيل مهبطي التيار والضغط على زر التشغيل



## Shortcut keys

Tastaturbefehle | Tasti di scelta rapida  
Skróty klawiaturowe | مفاتيح الاختصار

**Allows to disconnect Alienware Graphics Amplifier**  
Ermöglicht das Trennen der Verbindung zum Alienware-Grafikverstärker  
Consente di scollegare l'amplificatore grafico Alienware  
Odlączenie wzmacniacza grafiki Alienware  
Alienware يسمح بإمكانية فصل مكبر رسومات

**Disable/Enable wireless**  
Wireless deaktivieren/aktivieren  
Disattivare/Attivare modalità senza fili  
Włączenie/wyłączenie urządzeń bezprzewodowych  
تمكين/تعطيل الشبكة اللاسلكية

**Mute audio**  
Audio stummschalten | Disattiva audio  
Wyciszenie dźwięku | كتم الصوت

**Decrease volume**  
Lautstärke reduzieren | Diminuisci volume  
Zmniejszenie głośności | خفض مستوى الصوت

**Increase volume**  
Lautstärke erhöhen | Aumenta volume  
Zwiększenie głośności | رفع مستوى الصوت

**Switch to external display**  
Auf externe Anzeige umschalten  
Passa al display esterno  
Przełączenie na wyświetlacz zewnętrzny  
التبديل إلى الشاشة الخارجية

**Decrease brightness**  
Helligkeit reduzieren | Riduci luminosità  
Zmniejszenie jasności | تخفيض مستوى السطوع

**Increase brightness**  
Helligkeit erhöhen | Aumenta luminosità  
Zwiększenie jasności | رفع مستوى السطوع

**Disable/Enable touchpad**  
Touchpad deaktivieren/aktivieren  
Disattivare/Attivare touchpad  
Włączenie/wyłączenie tabliczki dotykowej  
تعطيل/تمكين لوحة اللمس

**Disable/Enable AlienFX**  
AlienFX deaktivieren/aktivieren | Disattivare/Attivare AlienFX  
Włączenie/wyłączenie funkcji AlienFX | AlienFX تمكين/تعطيل

**NOTE:** For more information, see *Specifications* at [dell.com/support](http://dell.com/support).  
**ANMERKUNG:** Weitere Information finden Sie unter *Technische Daten* auf [dell.com/support](http://dell.com/support).  
**N.B.:** per ulteriori informazioni, consultare *Specifiche* all'indirizzo [dell.com/support](http://dell.com/support).  
**UWAGA:** Aby uzyskać więcej informacji, zobacz *Dane techniczne* na stronie [dell.com/support](http://dell.com/support).

ملاحظة: لمزيد من المعلومات، راجع المواصفات على العنوان [dell.com/support](http://dell.com/support).

**Product support and manuals**  
Produktsupport und Handbücher  
Supporto prodotto e manuali  
Pomoc techniczna i podręczniki  
دعم المنتج والدلائل

[alienware.com](http://alienware.com)  
[dell.com/support/manuals](http://dell.com/support/manuals)

**Contact Dell**  
Kontaktaufnahme mit Dell | Contattare Dell  
Kontakt z firmą Dell | Dell الاتصال بـ

[dell.com/contactdell](http://dell.com/contactdell)

**Regulatory and safety**  
Sicherheitshinweise und Zulassungsinformationen  
Conformità e sicurezza  
Przepisy i bezpieczeństwo  
ممارسات الأمان والممارسات التنظيمية

[dell.com/regulatory\\_compliance](http://dell.com/regulatory_compliance)

**Regulatory model**  
Muster-Modellnummer | Modello di conformità  
Model | الموديل التنظيمي

P42F

**Regulatory type**  
Muster-Typnummer | Tipo di conformità  
Typ | النوع التنظيمي

P42F001

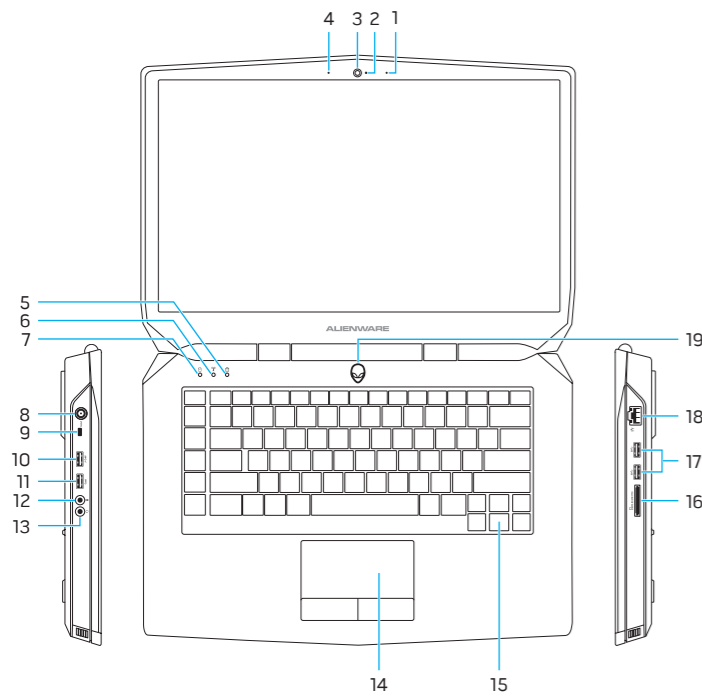
**Computer model**  
Computermodell | Modello computer  
Model komputera | موديل الكمبيوتر

Alienware 15

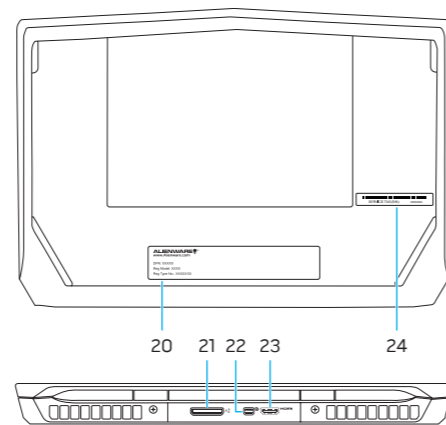


# Features

Funktionen | Caratteristiche | Funkcje | الميزات



1. Right microphone
2. Camera-status light
3. Camera
4. Left microphone
5. Caps-lock status light
6. Wireless-status light
7. Hard-drive activity light
8. Power-adaptor port
9. Security-cable slot
10. USB 3.0 port with PowerShare
11. USB 3.0 port
12. Microphone/Headphone port
13. Headset port
14. Touchpad
15. Backlit keyboard
16. Media-card reader
17. USB 3.0 ports (2)
18. Network port
19. Power button
20. Regulatory label
21. External Graphics Port
22. Mini DisplayPort
23. HDMI port
24. Service Tag label



1. Rechtes Mikrofon
2. Kamerastatusanzeige
3. Kamera
4. Linkes Mikrofon
5. Feststelltastenanzeige
6. Wireless-Statusanzeige
7. Festplattenaktivitätsanzeige
8. Netzadapteranschluss
9. Sicherheitskabeleinschub
10. USB 3.0-Anschluss mit PowerShare
11. USB 3.0-Anschluss
12. Mikrofon-/Kopfhöreranschluss
13. Kopfhöreranschluss
14. Touchpad
15. Tastatur mit Hintergrundbeleuchtung
16. Medienkartenleser
17. USB 3.0-Anschlüsse (2)
18. Netzwerkanschluss
19. Betriebsschalter
20. Normenetikett
21. Externer Grafikkartenanschluss
22. Mini-DisplayPort
23. HDMI-Anschluss
24. Service-Tag-Etikett

1. Microfono di destra
2. Indicatore di stato della fotocamera
3. Fotocamera
4. Microfono di sinistra
5. Indicatore di stato BLOC MAIUSC
6. Indicatore di stato modalità senza fili
7. Indicatore di attività del disco rigido
8. Porta dell'adattatore di alimentazione
9. Slot cavo di protezione
10. Porta USB 3.0 con PowerShare
11. Porta USB 3.0
12. Porta microfono/cuffie
13. Porta auricolare
14. Touchpad
15. Tastiera retroilluminata
16. Lettore di schede flash
17. Porte USB 3.0 (2)
18. Porta di rete
19. Accensione
20. Etichetta di conformità alle normative
21. Porta scheda grafica esterna
22. Mini DisplayPort
23. Porta HDMI
24. Etichetta Numero di servizio

1. Mikrofon prawy
2. Lampka stanu kamery
3. Kamera
4. Mikrofon lewy
5. Lampka stanu klawisza Caps Lock
6. Lampka stanu urządzeń bezprzewodowych
7. Lampka aktywności dysku twardego
8. Złącze zasilacza
9. Gniazdo linki antykradzieżowej
10. Port USB 3.0 z funkcją PowerShare
11. Port USB 3.0
12. Gniazdo mikrofonu/słuchawek
13. Gniazdo zestawu słuchawkowego
14. Tabliczka dotykowa
15. Klawiatura podświetlana
16. Czytnik kart pamięci
17. Porty USB 3.0 (2)
18. Złącze sieciowe
19. Przycisk zasilania
20. Etykieta znamionowa
21. Złącze grafiki zewnętrznej
22. Złącze Mini-DisplayPort
23. Złącze HDMI
24. Etykieta ze znacznikiem serwisowym

1. الميكروفون الأيمن
2. مصباح حالة الكاميرا
3. الكاميرا
4. الميكروفون الأيسر
5. مصباح حالة Caps-lock
6. مصباح حالة الاتصال اللاسلكي
7. مصباح نشاط محرك الأقراص الثابتة
8. منفذ مهابئ التيار
9. فتحة كبل الأمان
10. منفذ USB 3.0 المزود بـ PowerShare
11. منفذ USB 3.0
12. منفذ الميكروفون/السماعة
13. منفذ سماعة الرأس
14. لوحة اللمس
15. لوحة مفاتيح مزودة بإضاءة خلفية
16. قارئ بطاقات الوسائط
17. منافذ USB 3.0 (2)
18. منفذ الشبكة
19. زر التيار
20. الملصق التنظيمي
21. منفذ الرسوم الخارجي
22. منفذ DisplayPort المصغر
23. منفذ HDMI
24. ملصق رمز الخدمة