

Dell™ 配接器 - USB-C 对 HDMI/VGA/乙太網路/USB 3.0

用戶指南



Model: DA200



- ✍ **備註**：表示協助您善加利用電腦的重要資訊。
- △ **注意**：表示若未遵守指示則對硬體或資料遺失所造成的潛在損害。
- ⚠ **警告**：表示造成財產損害、個人傷害或死亡的可能性。

© 2018 Dell Inc. All rights reserved.

本文件資訊可在未告知的情況下進行修改。未經 Dell Inc. 的書面許可，嚴禁以任何方式複製該類材料。

本文中所使用的商標：Dell 和 Dell 標誌是 Dell Inc. 的商標，Intel[®], Centrino[®], Core™, 和 Atom™ 是 Intel 公司在美國及其他國家的商標或註冊商標；Microsoft[®], Windows[®] 和 Windows 開始按鈕標誌是微軟公司在美國和 / 或其他國家的商標或註冊商標；Bluetooth[®] 是 Bluetooth SIG, Inc. 所屬的註冊商標，並在 Dell 的授權情況下使用；Blu-ray Disc™ 是藍光光碟聯盟（Blu-ray Disc Association; BDA）所屬的商標，並在授權的情況下使用於光碟片和播放機；其他可能用於本文件的商標和商號，是指擁有該標記和名稱或產品的實體。Dell Inc. 放棄本身以外的商標和商號之任何專屬利益。

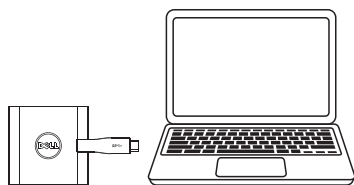
內容

a. Dell 配接器 - USB-C 对 HDMI/VGA/以太網路/USB 3.0

a

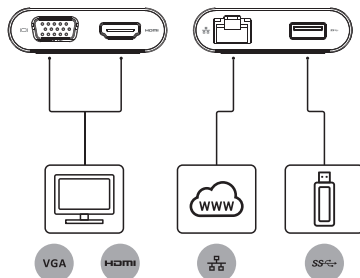


規格



上游輸入

- USB-C



下游輸出

- VGA
- HDMI
- Gigabit以太網路
- USB 3.0

分辨率 / 重新整理頻率

- 單一顯示: 1 x HDMI; 1920 x 1080 /60Hz
- 單一顯示: 1 x VGA; 1920 x 1080 /60Hz

產品概觀

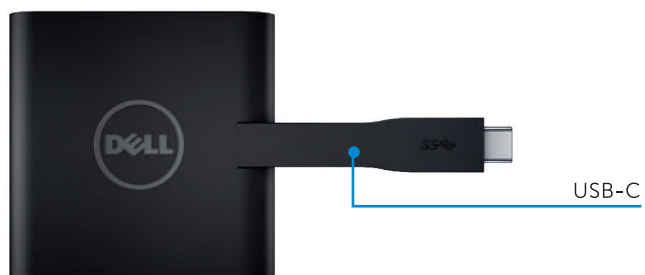
正視圖



后視圖



上方俯視圖



建議使用的系統需求

硬件

- 雙核Intel CPU 2 GHz或以上
- USB3.0輸出端口

操作系統

- Windows 7, 8, 8.1, 10 (32/64位)

操作溫度

最高操作溫度為40°C

Dell 配接器 - USB-C 疑難解答指南

疑難解答	建議解決方案
DA200 适用于哪些设备？	DA200 配接器的设计适用于戴尔电脑。
DA200 可否用來為電腦充電？	DA200 無法支援電力輸送規格，所以不能為電腦充電。
要從何處下載DA200 驅動程式？	DA200 不需要任何驅動程式。如果你的DA200無法正常運作，請聯絡戴爾客戶服務。
連接至 DA200 的顯示器無視訊。	檢查視訊連接電纜。 把配接器斷開，10秒鐘後再重新連接。
已連接顯示器上的視頻扭曲或損壞。	檢查視訊連接電纜。 前往控制面板\所有控制面板項目\顯示器\屏幕分辨率，以檢查視訊分辨率。
已連接顯示器的視訊無法以延伸模式顯示。	通過下列方法變更設定： · 前往控制面板\所有控制面板項目\顯示器\屏幕分辨率，以進行設定。 · 重複「Windows 鍵 + P」，以進行切換。
HDCP 內容無法顯示在已連接監視器上。	目前無法提供 HDCP 內容支持
USB連接埠未在配接器上產生作用。	把配接器斷開，10秒鐘後再重新連接。 將主控制器驅動程序更新至最新的USB 3.0。
筆記本電腦未能以聯機的配接器開機。	移除所有聯機至配接器的USB 裝置；有些不合格的開機裝置可能會導致開機屏幕鎖住。
出現電腦不能支持此配接器的警告。	Windows 7 無法支持 一些 USB-C 的特徵，所以有時會無法理解 DA200 輸出的信息。但是這項警告確定不會對 DA200 的功能造成任何影響。

法規信息

Dell USB-C 配接器 (DA200) 符合 FCC/CE 規定，並遵守全世界的法規符合性、工程和環境事務。

監管模式: DA200/DA200g

如何與Dell聯絡：

1. 造訪 www.dell.com/support.
2. 選取的支持類別
3. 據您需求，選取適當的服務或支持連結。