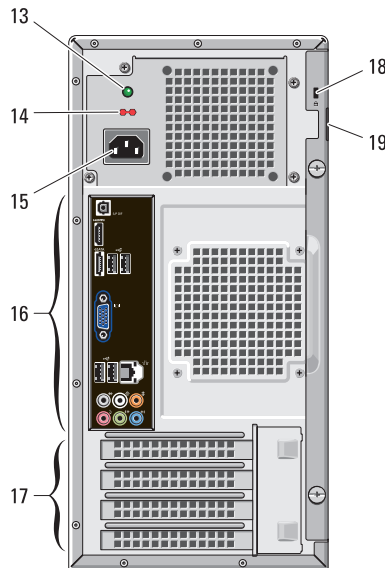
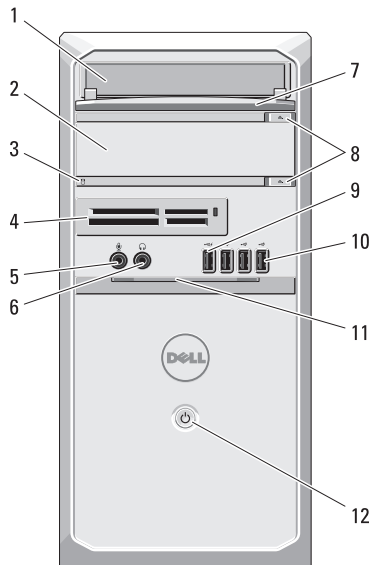


Dell Vostro 460

Informácie o nastavení a funkciách

Zobrazenie spredu a zozadu



- 1 optická jednotka
- 2 optická jednotka (voliteľná)
- 3 kontrolka činnosti pevného disku
- 4 čítačka pamäťových kariet (voliteľná)
- 5 konektor pre mikrofón
- 6 konektor slúchadiel
- 7 predný panel šachty diskov (otvorený)
- 8 tlačidlá vysunutia optickej jednotky (2)
- 9 konektor USB 2.0 s napájaním
- 10 konektory USB 2.0 (3)
- 11 dvierka predného panela (otvorený)
- 12 tlačidlo napájania
- 13 diagnostická kontrolka zdroja napájania
- 14 prepínač napätia
- 15 konektor napájania
- 16 konektory zadného panela
- 17 zásuvky na rozširujúce karty (4)
- 18 otvor pre bezpečnostný kábel
- 19 otvor pre visiacu zámku



POZNÁMKA: Tlačidlo vysunutia druhej optickej jednotky je funkčné iba ak je v počítači nainštalovaná druhá optická jednotka.



Regulačný model: D10M

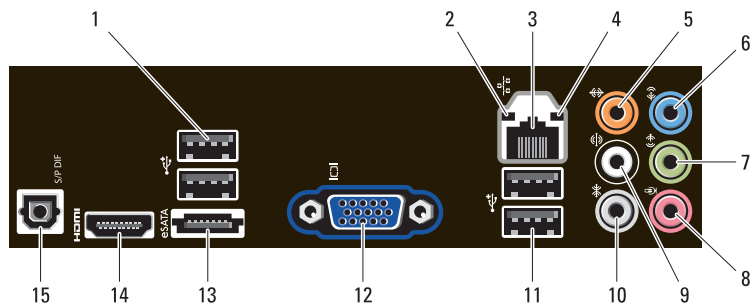
Regulačný typ: D10M001

December 2010



07VK3FA00

Zadný panel



- 1 konektory USB 2.0 (2)
- 2 kontrolka integrity spojenia
- 3 konektor sieťového adaptéra
- 4 kontrolky činnosti siete
- 5 stredový konektor/konektor subwoofera
- 6 konektor line-in
- 7 konektor pre predný L/P line-out
- 8 konektor pre mikrofón
- 9 konektor pre zadný L/P reproduktor
- 10 konektor pre bočný L/P surround
- 11 konektory USB 2.0 (2)
- 12 konektor VGA
- 13 konektor eSATA
- 14 konektor HDMI
- 15 konektor S/PDIF

Rýchla inštalácia



VÝSTRAHA: Skôr ako začnete s ktorýmkoľvek postupom v tejto časti, prečítajte si bezpečnostné informácie, ktoré boli dodané s vaším počítačom. Ďalšie informácie o overených postupoch nájdete na webovej adrese www.dell.com/regulatory_compliance.

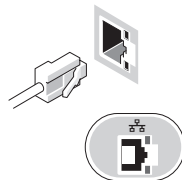


POZNÁMKA: Niektoré zariadenia nemusia tvoriť súčasť dodávky, ak ste si ich neobjednali.

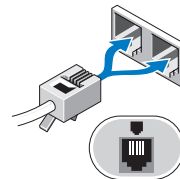


POZNÁMKA: Niektoré káble nemusia byť dodávané spolu s počítačom.

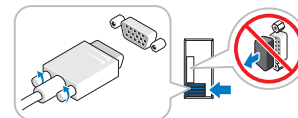
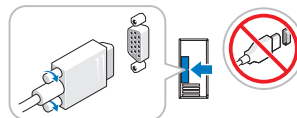
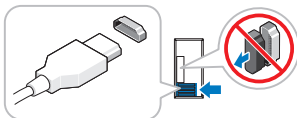
1 Pripojte sieťový kábel (voliteľný).



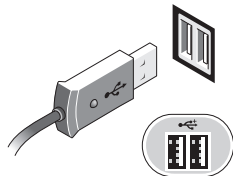
2 Pripojte telefónny kábel (voliteľný).




3 Ak ste si kúpili voliteľnú diskretnú grafickú kartu, pripojte obrazovku ku konektoru na diskretnéj grafickej karte. Inak pripojte obrazovku použitím vstavaného konektora VGA alebo HDMI. Pripojte monitor s použitím len jedného z nasledovných káblov.



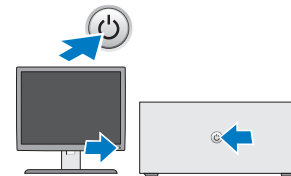
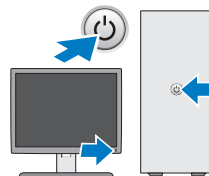
4 Pripojte USB klávesnicu alebo myš (voliteľné).



5 Pripojte napájací kábel (káble).



6 Stlačte spínače napájania na monitore a počítači.



Technické údaje



POZNÁMKA: Nasledujúce technické údaje obsahujú len informácie, ktorých dodanie s počítačom je požadované zákonom. Kompletný a aktuálny súpis technických údajov vášho počítača nájdete na stránke **support.dell.com**.

Informácie o systéme

Čipová sada	Intel H67
Procesor	Typový rad Intel Core i3 Typový rad Intel Core i5 Typový rad Intel Core i7

Video

Typ grafiky:

Integrovaná	Intel HD graphics 2000
Diskrétna	grafická karta PCI-E x16 <ul style="list-style-type: none">• NVIDIA GeForce GTX460• NVIDIA M114A• NVIDIA M207 GT420• AMD Radeon HD 5450• AMD Radeon HD 5670

Pamäť grafickej karty (diskrétna): 256 MB, 512 MB alebo 1024 MB

Pamäť

Konektor na pamäťový modul	štyri zásuvky DIMM
Kapacita pamäťového modulu	1 GB, 2 GB alebo 4 GB
Typ pamäte	1333 MHz DDR3
Minimálna pamäť	1 GB
Maximálna pamäť	16 GB

Disky

Externé prístupné:

šachty na 3,5-palcové jednotky	jedna
šachty na 5,25-palcové jednotky	dve

Vnútorne prístupné:

3,5-palcové SATA šachty dve

Kontrolné a diagnostické kontrolky

Kontrolka tlačidla napájania	Biele svetlo — Neprerušované biele svetlo indikuje, že je počítač zapnutý; blikajúce biele svetlo indikuje, že počítač je v stave spánku. Žlté svetlo — Neprerušované žlté svetlo, keď sa počítač nezapína, označuje problém so systémovou doskou alebo zdrojom napájania. Blikajúce oranžové svetlo označuje problém so systémovou doskou.
Kontrolka aktivity disku	Biele svetlo — Blikajúce biele svetlo indikuje, že počítač číta dáta z pevného disku alebo naň zapisuje.
Kontrolka integrity pripojenia	Zelená alebo oranžová kontrolka — Medzi sieťou a počítačom je vytvorené správne pripojenie. Vypnutá (nesvieti) — Počítač nezistil žiadne fyzické pripojenie k sieti.
Diagnostické kontrolky	Informácie o diagnostických kontrolkách nájdete v <i>Servisnej príručke</i> dostupnej na stránke podpory spoločnosti Dell na adrese support.dell.com/manuals .

Napájanie

Príkion	350 W
Napätie	100 V – 127 V/200 V – 240 V, 50 Hz – 60 Hz, 10 A/5 A
Maximálny tepelný rozptyl	1837 BTU/h (350 W napájanie)
POZNÁMKA: Tepelný rozptyl sa vypočíta pomocou menovitého príkonu napájacieho zdroja.	
POZNÁMKA: Pozrite si bezpečnostné informácie dodané s počítačom, ktoré sú dôležité pre nastavenie napätia.	
Gombíková batéria	3 V CR2032, gombíková lítiová batéria

Fyzikálne vlastnosti

Výška	
Bez podstavca	360,00 mm (14,17")
S podstavcom	362,90 mm (14,29")
Šírka	175,00 mm (6,89")
Hĺbka	445,00 mm (17,52")
Hmotnosť	9,66 kg – 11,22 kg (21,30 lb – 24,74 lb)

Požiadavky na prostredie

Teplota:

V prevádzke 10 °C až 35 °C (50 °F až 95 °F)

Mimo prevádzky –40 °C až 65 °C (–40 °F až 149 °F)

Relatívna vlhkosť 20% až 80% (bez kondenzácie)

Nadmorská výška:

V prevádzke –15,2 m až 3048 m (–50 stôp až 10 000 stôp)

Mimo prevádzky –15,2 m až 10 668 m (–50 stôp až 35 000 stôp)

Hladina vzduchom
prenášaných kontaminantov G2 alebo nižšia, v súlade s definíciou v norme
ISA–S71.04–1985

Hľadanie ďalších informácií a zdrojov

V publikáciách s bezpečnostnými pokynmi a predpismi dodaných s počítačom a na stránke o súlade s predpismi na adrese www.dell.com/regulatory_compliance nájdete ďalšie informácie o týchto témach:

- Overené bezpečnostné postupy
- Záruka
- Zmluvné podmienky
- Zákonné osvedčenie
- Ergonómia
- Licenčná zmluva s koncovým používateľom

Informácie v tejto publikácii sa môžu zmeniť bez upozornenia.
© 2010 Dell Inc. Všetky práva vyhradené. Vytlačené v Poľsku.

Reprodukcia týchto materiálov akýmkoľvek spôsobom bez písomného súhlasu spoločnosti Dell Inc. je prísne zakázaná.

Obchodné známky použité v tomto texte: Dell™, logo DELL a Vostro™ sú ochrannými známkami spoločnosti Dell Inc.; Intel® je registrovanou ochrannou známkou a Core™ je ochrannou známkou spoločnosti Intel Corporation v USA a v iných krajinách.

Ostatné ochranné známky a obchodné názvy sa v tejto publikácii môžu používať ako odkazy na spoločnosti, ktoré si uplatňujú nárok na tieto známky a názvy, alebo ako referencie na ich produkty. Spoločnosť Dell Inc. sa zrieka akéhokoľvek nároku na vlastníctvo iných než vlastných ochranných známk a obchodných názvov.