

## חיפוש מידע ומשאבים נוספים

עיון בפרסומי הבטיחות והתקינה המצורפים למחשב שברשותך ובאתר התאימות לתקינה בכתובת [www.dell.com/regulatory\\_compliance](http://www.dell.com/regulatory_compliance) לקבלת מידע נוסף:

- נוהלי בטיחות מיטביים
- אחריות
- תנאים והתניות
- אישור תקינה
- ארגונומיה
- הסכם רישיון למשתמש קצה

המידע בפרסום זה נתון לשינויים ללא הודעה מראש.  
© 2010 Dell Inc. כל הזכויות שמורות. הודפס בפולין.

כל איסור מוחלט על העתקה של חומרים אלו, בכל דרך שהיא, ללא קבלת רשות בכתב מאת Dell Inc.

סימנים מסחריים המופיעים במסמך זה: Dell™, הלוגו של DELL ו-Vostro™ הם סימנים מסחריים של Dell Inc.; Intel® הוא סימן מסחרי רשום ו-Core™ הוא סימן מסחרי של Intel Corporation בארה"ב ובארצות אחרות.

סימנים מסחריים ושמות מסחריים אחרים המוזכרים בפרסום זה מתייחסים לגורמים הטוענים לבעלות על הסימנים ועל השמות, או על המוצרים של גורמים אלה. חברת Dell Inc. מוותרת על כל עניין קנייני בסימנים מסחריים ובשמות מסחריים למעט אלה שבבעלותה שלה.

oביתי	
טמפרטורה:	
הפעלה	10°C עד 35°C (50°F עד 95°F)
לא בהפעלה	40°C עד 65°C (-40°F עד 149°F)
לחות יחסית	20% עד 80% (ללא עיבוי)
גובה:	
הפעלה	15.2- עד 3048 מטר (50- עד 10,000 רגל)
לא בהפעלה	15.2- עד 10,668 מטר (50- עד 35,000 רגל)
רמת זיהום אוויר	G2 או פחות כמוגדר בתקן ISA-S71.04-1985

חשמל	
הספק	350 וואט
מתח	100 וולט - 127 וולט/200 וולט - 240 וולט, 50 הרץ - 60 הרץ, 10 אמפר/5 אמפר
פיזור חום מרבי	BTU 1837 לשעה (ספק כוח של 350 וואט)
<b>הערה:</b> פיזור חום מחושב לפי ההספק הנקוב.	
<b>הערה:</b> עיין במידע הבטיחות המצורף למחשב לקבלת מידע חשוב אודות הגדרות מתח.	
סוללת מטבע	סוללת מטבע ליתיום CR2032 של 3 וולט
מידות פיזיות	
גובה	
ללא בסיס	360.00 מ"מ (14.17 אינץ')
עם בסיס	362.90 מ"מ (14.29 אינץ')
רוחב	175.00 מ"מ (6.89 אינץ')
עומק	445.00 מ"מ (17.52 אינץ')
משקל	9.66 ק"ג - 11.22 ק"ג (21.30 ליברות - 24.74 ליברות)

נוריות בקרה ונוריות אבחון	
נורית לחצן ההפעלה	אור לבן - לבן רציף מציין מצב פעיל; לבן מהבהב מציין מצב שינה של המחשב.
נורית פעילות כונן	אור כתום - אור כתום רציף כאשר לא ניתן להפעיל את המחשב מציין שקיימת בעיה בלוח המערכת או באספקת החשמל. אור כתום מהבהב מציין בעיה בלוח המערכת.
נורית תקינות הקישור	אור לבן - לבן מהבהב מציין שהמחשב קורא נתונים מתוך כונן או כותב נתונים בכונן. אור ירוק או כתום - קיים חיבור טוב בין הרשת לבין המחשב. כבוי (אין אור) - המחשב אינו מזהה חיבור פיזי לרשת.
נוריות אבחון	לקבלת מידע על נוריות האבחון, עיין במדריך השירות הומין באתר התמיכה של Dell בכתובת <a href="http://support.dell.com/manuals">support.dell.com/manuals</a> .

## מפרטים



**הערה:** המפרטים הבאים הם רק אלה שהחוק דורש שיישלחו יחד עם המחשב. לקבלת רשימה מלאה ועדכנית של המפרט עבור המחשב שברשותך, עבור אל [support.dell.com](http://support.dell.com).

### מידע מערכת

ערכת שבבים	Intel H67
מעבד	Intel Core i3 series Intel Core i5 series Intel Core i7 series

### וידאו

סוג וידאו:	
משולב	Intel HD graphics 2000
כרטיסים נפרדים	כרטיס גרפי x16 PCI-E • NVIDIA GeForce GTX460 • NVIDIA M114A • NVIDIA M207 GT420 • AMD Radeon HD 5450 • AMD Radeon HD 5670
זיכרון וידאו (נפרד):	1024 MB - 512 MB ,256 MB

### זיכרון

מחבר מודול זיכרון	ארבעה חריצי DIMM
קיבולת מודול זיכרון	1 GB , 2 GB או 4 GB
סוג זיכרון	1333 MHz DDR3
זיכרון מינימלי	1 GB
זיכרון מרבי	16 GB

### כוננים

בעלי גישה מבחוץ:

מפרצי כוננים בגודל 3.5 אינץ'	אחד
מפרצי כוננים בגודל 5.25 אינץ'	שניים

בעלי גישה מבפנים:

SATA בגודל 3.5 אינץ'	שניים
מפרצי כוננים	

## התקנה מהירה



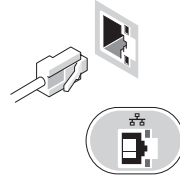
**אזהרה:** לפני שתחיל לבצע הליך כלשהו בסעיף זה, קרא את מידע הבטיחות המצורף למחשב שברשותך. מידע נוסף על שיטות העבודה המומלצות ניתן למצוא בכתובת [www.dell.com/regulatory\\_compliance](http://www.dell.com/regulatory_compliance).

**הערה:** התקנים מסוימים עשויים שלא להיות כלולים, אם לא הזמנת אותם.

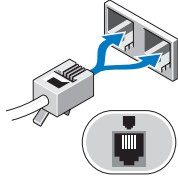
**הערה:** ייתכן שחלק מהכבלים לא צורפו למחשב שברשותך.



1 חבר את כבל הרשת (אופציונלי).

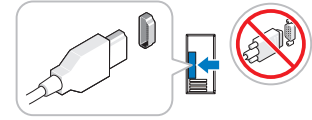
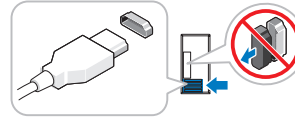
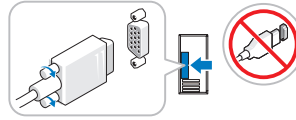
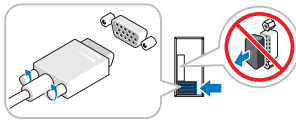


2 חבר את כבל הטלפון (אופציונלי).



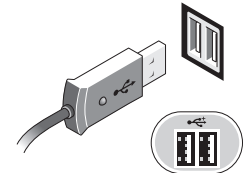
3

אם רכשת את הכרטיס הגרפי הנפרד האופציונלי, חבר את הצג אל המחבר שבכרטיס הגרפי הנפרד. לחלופין, חבר את התצוגה באמצעות מחבר ה-VGA או ה-HDMI המובנה. חבר את התצוגה באמצעות אחד הכבלים הבאים.



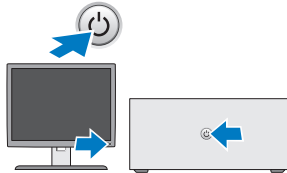
4

חבר את המקלדת או העכבר בעלי חיבור ה-USB (אופציונלי).




6

לחץ על לחצני ההפעלה בצג ובמחשב.

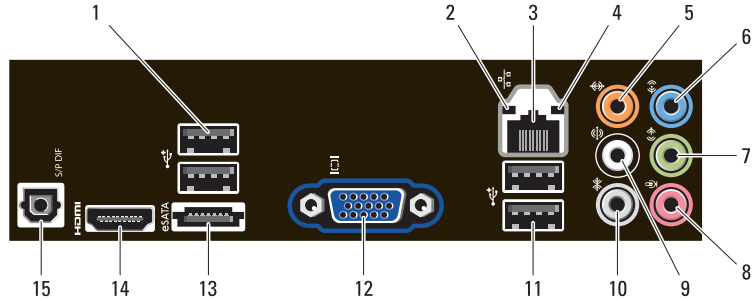


5

חבר את כבל(י) החשמל.



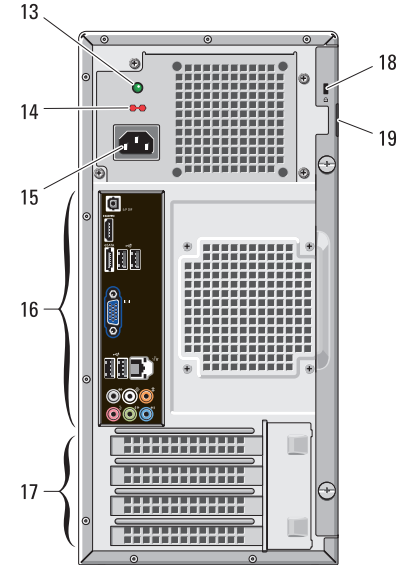
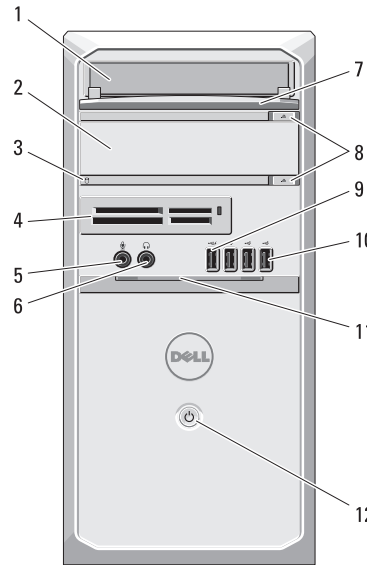
- 1 מחברי USB 2.0 (2)
- 2 נורית תקינות קישור
- 3 מחבר מתאם רשת
- 4 נורית פעילות רשת
- 5 מחבר מרכזי/subwoofer
- 6 מחבר קו-כניסה (line-in)
- 7 מחבר קו-יציאה L/R (שמאל/ימין) קדמי
- 8 מחבר מיקרופון
- 9 מחבר רמקול L/R (שמאל/ימין) אחורי
- 10 מחבר סראונד L/R (שמאל/ימין) צדי
- 11 מחברי USB 2.0 (2)
- 12 מחבר VGA
- 13 מחבר eSATA
- 14 מחבר HDMI
- 15 מחבר S/PDIF



## אודות אזהרות

⚠ אזהרה: "אזהרה" מציינת אפשרות של נזק לרכוש, פגיעה גופנית או מוות.

- 1 כונן אופטי
- 2 כונן אופטי (אופציונלי)
- 3 נורית פעילות של כונן קשיח
- 4 קורא כרטיסי מדיה (אופציונלי)
- 5 מחבר מיקרופון
- 6 מחבר אזניות
- 7 לוח קדמי של מפרץ הכונן (פתוח)
- 8 לחצני הוצאה של הכונן האופטי (2)
- 9 מחבר USB 2.0 עם אספקת חשמל
- 10 מחברי USB 2.0 (3)
- 11 דלת לוח קדמי (פתוחה)
- 12 לחצן הפעלה
- 13 נורית אבחון ספק כוח
- 14 מתג בחירת מתח
- 15 מחבר חשמל
- 16 מחברי הלוח האחורי
- 17 חריצים לכרטיסי הרחבה (4)
- 18 חריץ כבל אבטחה
- 19 חריץ מנעול



**הערה:** לחצן ההוצאה השני של הכונן האופטי פועל רק אם מותקן במחשב כונן אופטי שני.



03TT6WA00

