

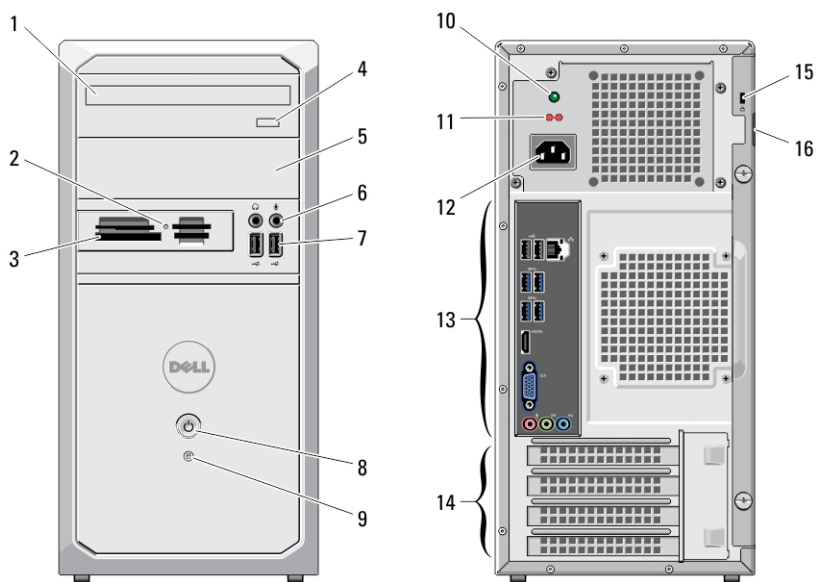
Dell Vostro 270

Informácie o nastavení a funkciách

O výstrahách

 **VÝSTRAHA: VAROVANIE** označuje možné poškodenie majetku, poranenie osôb alebo smrť.

Pohľad spredu a zozadu



Obrázok 1. Pohľad spredu a zozadu

- | | |
|---|--|
| 1. optická jednotka | 4. tlačidlo vysunutia pre optickú jednotku |
| 2. kontrolka stavu čítačky pamäťových kariet | 5. šachta optickej jednotky |
| 3. čítačka pamäťových kariet 19-v-1 (voliteľná) | 6. konektory mikrofónu a slúchadiel |
| | 7. konektory USB 2.0 (2) |

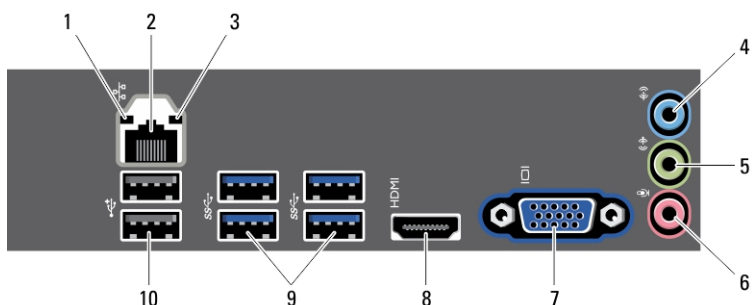


0JYCKA00

Regulačný model: D11M
Regulačný typ: D11M002
2012-04

- | | |
|---|---------------------------------------|
| 8. tlačidlo napájania | 13. konektory zadného panela |
| 9. kontrolka činnosti pevného disku | 14. zásuvky pre rozširujúce karty (4) |
| 10. diagnostická kontrolka zdroja napájania | 15. zásuvka bezpečnostného kábla |
| 11. prepínač napätia | 16. krúžok zámku |
| 12. konektor napájacieho kábla | |

Zadný panel



Obrázok 2. Pohľad na zadný panel


- | | |
|-----------------------------------|---------------------------|
| 1. kontrolka integrity pripojenia | 7. konektor VGA |
| 2. konektor sieťového adaptéra | 8. konektor HDMI |
| 3. kontrolka činnosti siete | 9. konektory USB 3.0 (4) |
| 4. konektor zvukového vstupu | 10. konektory USB 2.0 (2) |
| 5. konektor zvukového výstupu | |
| 6. konektor mikrofónu | |

Rýchla inštalácia

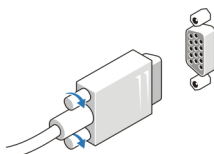
⚠ VÝSTRAHA: Skôr ako začnete ktorýkoľvek postupom v tejto časti, prečítajte si bezpečnostné informácie dodávané spolu počítačom. Ďalšie informácie o overených postupoch nájdete na adrese www.dell.com/regulatory_compliance.

🔧 POZNÁMKA: Niektoré zariadenia nemusia tvoriť súčasť dodávky, ak ste si ich neobjednali.

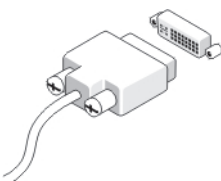
1. Pripojte monitor použitím len jedného z nasledovných káblov:



Obrázok 3. Konektor HDMI




Obrázok 4. Konektor VGA



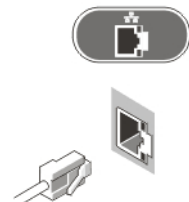
Obrázok 5. Konektor DVI (voliteľný)

2. Pripojte klávesnicu alebo myš USB (voliteľné).




Obrázok 6. Pripojenie USB

3. Pripojte sieťový kábel (voliteľný).



Obrázok 7. Sieťové pripojenie

4. Pripojte napájací kábel (káble).




Obrázok 8. Pripojenie napájania

5. Stlačte tlačidlá napájania na monitore a počítači.




Obrázok 9. Zapnutie napájania

Technické údaje

-  **POZNÁMKA:** Ponuka sa môže líšiť podľa oblasti. Nasledujúce technické údaje obsahujú len informácie, ktorých dodanie s počítačom je požadované zákonom. Ďalšie informácie týkajúce sa konfigurácie počítača získate kliknutím na položku **Štart** → **Pomoc a technická podpora**. Potom vyberte možnosť zobrazenia informácií o počítači.

Napájanie

Príkon	300 W
Napätie (dôležité informácie o nastavení napätia nájdete v bezpečnostných informáciách dodávaných s počítačom)	100 V až 127 V/200 V až 240 V
Gombíková batéria	3 V lítiová gombíková batéria CR2032

-  **POZNÁMKA:** Tepelný rozptyl sa vypočíta pomocou menovitého príkonu napájacieho zdroja.

Fyzické vlastnosti

Výška	36,60 cm (14,41")
Šírka	17,50 cm (6,89")
Hĺbka	43,40 cm (17,09")
Hmotnosť (minimálna)	7,90 kg (17,40 libry)

Nároky na prostredie

Prevádzková teplota: 10 °C až 35 °C (50 °F až 95 °F)

Hľadanie ďalších informácií a zdrojov

V dokumentoch s bezpečnostnými pokynmi a predpismi dodaných s počítačom a na stránke o súlade s predpismi na adrese www.dell.com/regulatory_compliance nájdete ďalšie informácie o týchto témach:

- Osvedčené bezpečnostné postupy
- Zákonné osvedčenie
- Ergonómia

Na stránkach www.dell.com si prečítajte ďalšie informácie o týchto témach:

- Záruka
- Zmluvné podmienky (platí len pre USA)
- Licenčná zmluva s koncovým používateľom

Ďalšie informácie o produkte si nájdite na stránke support.dell.com/manuals.

Information para NOM (únicamente para México)

O zariadení popísanom v tomto dokumente sa uvádzajú nasledujúce informácie v súlade s požiadavkami oficiálnych mexických noriem (NOM).

Voltaje de alimentación	115 V CA /230 V CA
Frecuencia	50 Hz — 60 Hz
Consumo eléctrico	7,40/4,00 A or 6,00/2,10 A

Informácie v tejto publikácii sa môžu zmeniť bez upozornenia.

© 2012 Dell Inc. Všetky práva vyhradené.

Reprodukcia týchto materiálov akýmkoľvek spôsobom bez písomného súhlasu spoločnosti Dell Inc. je prísne zakázaná.

Ochranné známky v tomto texte: Dell™, logo DELL, Dell Precision™, Precision ON™, ExpressCharge™, Latitude™, Latitude ON™, OptiPlex™, Vostro™ a Wi-Fi Catcher™ sú ochrannými značkami spoločnosti Dell Inc. Intel®, Pentium®, Xeon®, Core™, Atom™, Centrino® a Celeron® sú registrovanými ochrannými značkami a ochrannými značkami spoločnosti Intel Corporation v USA a iných krajinách. AMD® je registrovaná ochranná značka a AMD Opteron™, AMD Phenom™, AMD Sempron™, AMD Athlon™, ATI Radeon™ a ATI FirePro™ sú ochranné známky spoločnosti Advanced Micro Devices, Inc. Microsoft®, Windows®, MS-DOS®, Windows Vista®, tlačidlo Štart Windows Vista a Office Outlook® sú buď ochranné známky alebo registrované ochranné známky spoločnosti Microsoft Corporation v USA a/alebo iných krajinách. Blu-ray Disc™ je ochranná značka, ktorú vlastní Blu-ray Disc Association (BDA) a je licencovaná pre používanie na diskoch a prehrávačoch. Slovná značka Bluetooth® je registrovaná ochranná značka, ktorú vlastní spoločnosť Bluetooth® SIG, Inc., a spoločnosť Dell Inc. túto značku používa v rámci licencie. Wi-Fi® je registrovaná ochranná značka spoločnosti Wireless Ethernet Compatibility Alliance, Inc.

Iné ochranné známky a obchodné názvy sa môžu v tejto publikácii používať ako odkazy na subjekty, ktoré si nárokujú tieto známky a názvy, alebo na ich produkty. Dell Inc. sa zrieka akýchkoľvek vlastníckych záujmov na iné ochranné známky a obchodné názvy ako svoje vlastné.