

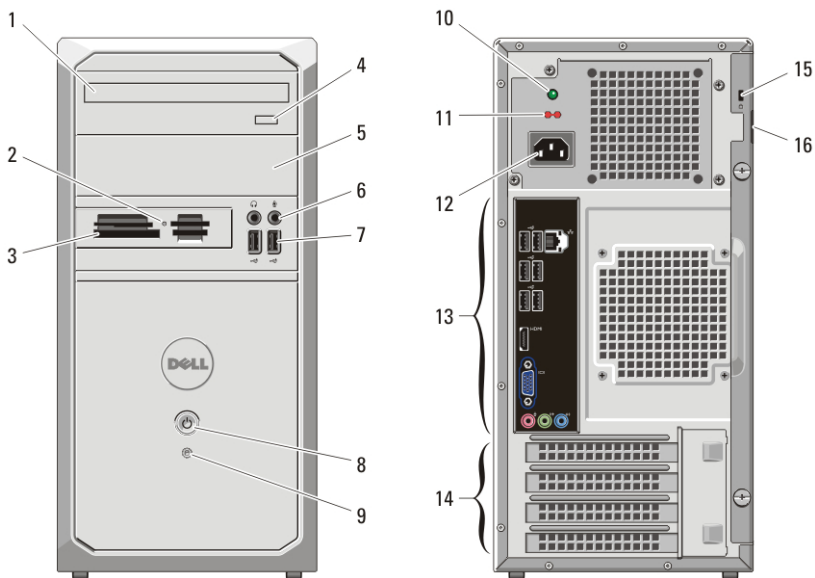
Dell Vostro 260/260S

Setup And Features Information

0 varováních

 **VAROVÁNÍ:** VAROVÁNÍ upozorňuje na možné poškození majetku a riziko úrazu nebo smrti.

Mini Tower – pohled ze přední a zadní strany



Obrázek 1. Pohled ze přední a zadní strany – Mini Tower

- | | |
|---|--------------------------------------|
| 1. optická jednotka | 5. pozice pro optickou jednotku |
| 2. indikátor stavu čtečky paměťových karet | 6. konektor pro mikrofon a sluchátka |
| 3. čtečka paměťových karet 19 v 1 (volitelná) | 7. konektory USB 2.0 (2) |
| 4. tlačítko pro vysunutí přihrádky optické jednotky | 8. tlačítko napájení |
| | 9. indikátor aktivity pevného disku |
| | 10. diagnostický indikátor napájení |




ODMW95A00

Regulatory Model: D11M, D06D
Regulatory Type: D11M001, D06D001
2011-05

- | | |
|--------------------------------|-------------------------------------|
| 11. volicí spínač napětí | 14. sloty pro rozšiřující karty (4) |
| 12. konektor napájecího kabelu | 15. slot bezpečnostního kabelu |
| 13. konektory na zadním panelu | 16. kroužek bezpečnostního zámku |

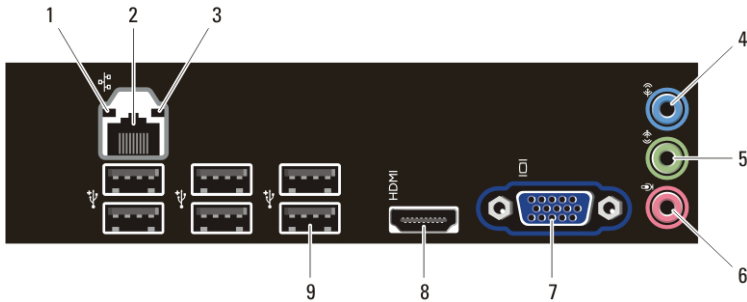
Slim Tower – pohled ze přední a zadní strany



Obrázek 2. Pohled ze přední a zadní strany – Slim Tower

- | | |
|---|-------------------------------------|
| 1. pozice pro optickou jednotku | 8. konektory na zadním panelu |
| 2. tlačítko napájení | 9. sloty pro rozšiřující karty (4) |
| 3. tlačítko pro vysunutí přihrádky optické jednotky | 10. diagnostický indikátor napájení |
| 4. indikátor aktivity pevného disku | 11. diagnostické tlačítko napájení |
| 5. čtečka paměťových karet 8 v 1 | 12. kroužek bezpečnostního zámku |
| 6. konektor pro sluchátka a mikrofon | 13. slot bezpečnostního kabelu |
| 7. konektory USB 2.0 (2) | 14. konektor napájecího kabelu |

Mini Tower/Slim Tower – zadní panel



Obrázek 3. Pohled na zadní panel – Mini Tower a Slim Tower


- | | |
|-------------------------------|--------------------------|
| 1. indikátor integrity linky | 6. konektor pro mikrofon |
| 2. konektor síťového adaptéru | 7. konektor VGA |
| 3. indikátor síťové aktivity | 8. konektor HDMI |
| 4. vstupní konektor | 9. konektory USB 2.0 (6) |
| 5. výstupní konektor | |

Rychlé nastavení

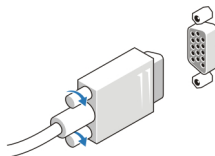
VAROVÁNÍ: Než začnete provádět jakékoli operace popsané v této části, přečtěte si bezpečnostní pokyny dodané s počítačem. Další informace o doporučených opatřeních najdete na adrese www.dell.com/regulatory_compliance.

POZNÁMKA: Některá zařízení nemusí být dodána, pokud jste si je neobjednali.

1. Připojte monitor pomocí pouze jednoho z těchto kabelů:




Obrázek 4. Konektor HDMI



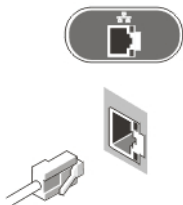
Obrázek 5. Konektor VGA

2. Připojte klávesnici nebo myš USB (volitelné).



Obrázek 6. Připojení USB

3. Připojte síťový kabel (volitelný).



Obrázek 7. Síťové připojení

4. Připojte napájecí kabely.




Obrázek 8. Připojení ke zdroji energie

5. Stiskněte tlačítka napájení na monitoru a počítači.



Obrázek 9. Zapnutí napájení

Technické údaje

 **POZNÁMKA:** Následující technické údaje představují pouze zákonem vyžadované minimum. Kompletní seznam aktuálních technických údajů počítače naleznete na stránkách support.dell.com.

Systémové informace

Čipová sada	Čipová sada Intel 6 řady H61
Procesor	<ul style="list-style-type: none">• Intel Core řady i3/i5• Dvoujádrový procesor Intel Pentium

Grafika

Typ grafiky:

Integrovaná	<ul style="list-style-type: none">• Grafika Intel HD (dvojądrový procesor Intel Pentium s kombinací jednotek CPU a GPU)• Grafika Intel HD 2000 (procesor Intel Core i3/i5 s kombinací 65W a 95W jednotek CPU a GPU)
Samostatná	Grafická karta PCI Express x16
Integrovaná videopaměť	Až 1,7 GB sdílené videopaměti (v systémech Windows Vista a Windows 7)

Paměť

Konektor paměťového modulu	Dva sloty DIMM
Kapacita paměťového modulu	1 GB, 2 GB nebo 4 GB
Typ	1 333 MHz paměti DDR3 (Non-ECC)
Minimální paměť	1 GB

Paměť		
Maximální paměť	8 GB	
Jednotky		
	Vostro 260	Vostro 260S
Externě přístupné:		
Pozice pro 5,25palcové jednotky	Dvě	Jedna
Interně přístupné:		
Pozice pro 3,5palcové jednotky	Dvě	Jedna
Kontrolní a diagnostické indikátory		
Indikátor napájení	<p>Bílá kontrolka – Nepřerušované bílé světlo označuje, že je počítač zapnutý. Nepřerušované žluté světlo označuje spánkový/pohotovostní režim.</p> <p>Žlutá kontrolka – Nepřerušované žluté světlo v případě, že se počítač nespustí, označuje problém se základní deskou nebo napájením. Přerušované žluté světlo označuje problém se základní deskou.</p>	
Indikátor aktivity disku	<p>Bílá kontrolka – Přerušované bílé světlo signalizuje, že počítač zapisuje nebo čte data z pevného disku.</p>	
Napájení		
Knoflíková baterie	3V lithiová knoflíková baterie CR2032	
Vstupní napětí	100 až 127 V stř./200 až 240 V stř.	
Vstupní frekvence	50 až 60 Hz	
Příkon		
Vostro 260	300 W	
Vostro 260S	250 W	
Vstupní proud		

Napájení

Vostro 260 9,00 A (8,00 A)/4,50 A

Vostro 260S 8,00 A/4,00 A



POZNÁMKA: Celkový výstupní výkon při 5,50 V a 3,30 V nesmí přesáhnout 160 W.

Maximální odvod tepla

Vostro 260 1 574 BTU/h

Vostro 260S 1 312 BTU/h



POZNÁMKA: Rozptyl tepla se počítá pomocí výkonu zdroje napájení.

Rozměry a hmotnost

Vostro 260

Výška 360,00 mm (14,17 palce)

Šířka 175,00 mm (6,89 palce)

Hloubka 436,30 mm (17,18 palce)

Hmotnost (minimální) 8,20 kg (18,08 lb)

Vostro 260S

Výška 360,00 mm (14,17 palce)

Šířka 102,00 mm (4,02 palce)

Hloubka 433,10 mm (17,05 palce)

Hmotnost (minimální) 7,60 kg (16,76 lb)

Prostředí

Teplota:

Provozní 10 až 35 °C (50 až 95 °F)

Skladovací -40 až 65 °C (-40 až 149 °F)

Relativní vlhkost 20 až 80 % (nekondenzující)

Vyhledání dalších informací a zdrojů

Přečtěte si bezpečnostní a regulační dokumenty dodané s počítačem a také webové stránky o souladu s předpisy na adrese **www.dell.com/regulatory_compliance**, kde najdete další informace o následujících tématech:

- Doporučené bezpečnostní postupy
- Regulační certifikace
- Ergonomie

Na adrese **www.dell.com** neleznete další informace o těchto tématech:

- Záruka
- Podmínky (pouze USA)
- Licenční smlouva pro koncového uživatele

Informace v této publikaci mohou být bez předchozího upozornění změněny.

© 2011 Dell Inc. Všechna práva vyhrazena.

Jakákoli reprodukce těchto materiálů bez písemného souhlasu společnosti Dell Inc. je přísně zakázána..

Ochranné známky použité v tomto textu: Dell™, logo DELL, Dell Precision™, Precision ON™, ExpressCharge™, Latitude™, Latitude ON™, OptiPlex™, Vostro™ a Wi-Fi Catcher™ jsou ochranné známky společnosti Dell Inc. Intel®, Pentium®, Xeon®, Core™, Atom™, Centrino® a Celeron® jsou registrované ochranné známky nebo ochranné známky společnosti Intel Corporation v USA a v jiných zemích. AMD® je registrovaná ochranná známka a AMD Opteron™, AMD Phenom™, AMD Sempron™, AMD Athlon™, ATI Radeon™ a ATI FirePro™ jsou ochranné známky společnosti Advanced Micro Devices, Inc. Microsoft®, Windows®, MS-DOS®, Windows Vista®, tlačítko Start Windows Vista a Office Outlook® jsou buď ochranné známky nebo registrované ochranné známky společnosti Microsoft Corporation ve Spojených státech anebo v jiných zemích. Blu-ray Disc™ je ochranná známka společnosti Blu-ray Disc Association (BDA) a pro použití na discích a přehrávačích je používána v rámci licence. Registrovaná slovní ochranná známka Bluetooth® je vlastněná společností Bluetooth® SIG, Inc. a jakékoli použití této známky společností Dell Inc. je založeno na licenci. Wi-Fi® je registrovaná ochranná známka společnosti Wireless Ethernet Compatibility Alliance, Inc.

Ostatní ochranné známky a obchodní názvy mohou být v tomto dokumentu použity v souvislosti s právními subjekty, které si na tyto ochranné známky a názvy svých produktů činí nárok. Společnost Dell Inc. se zříká všech vlastnických nároků na ochranné známky a obchodní značky jiné než vlastní.