

Dell OptiPlex XE2

設定與功能資訊

關於警告

 警告:「警告」表示有可能會導致財產損失、人身傷害甚至死亡。

迷你立式 — 前視圖與後視圖

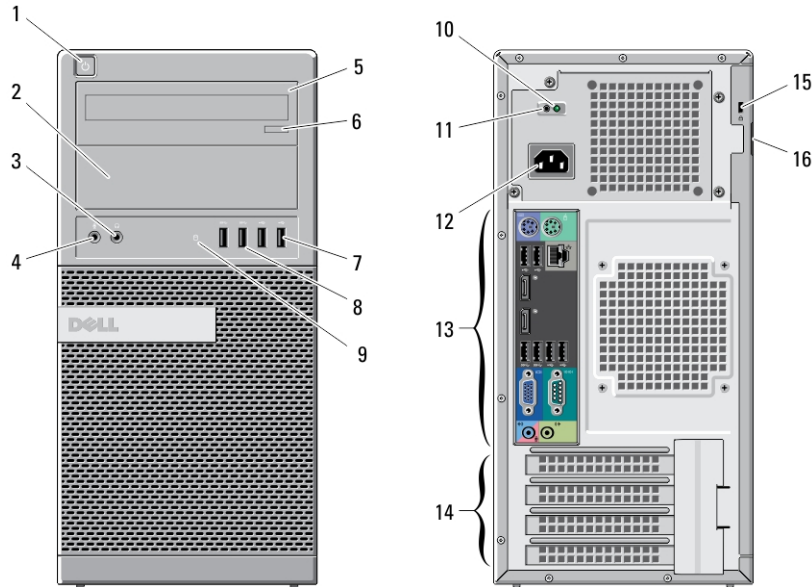


圖 1. 迷你直立型電腦的前視圖與後視圖

- | | |
|--------------------|----------------|
| 1. 電源按鈕、電源指示燈 | 10. 電源供應器診斷指示燈 |
| 2. 光碟機支架 | 11. 電源供應器診斷按鈕 |
| 3. 耳機連接器 | 12. 電源連接器 |
| 4. 麥克風連接器 | 13. 背面板連接器 |
| 5. 光碟機 (選配) | 14. 擴充卡插槽 (4) |
| 6. 光碟機退出按鈕 | 15. 防盜線插槽 |
| 7. USB 2.0 連接器 (2) | 16. 掛鎖扣環 |
| 8. USB 3.0 連接器 (2) | |
| 9. 磁碟機活動指示燈 | |



04DMP8A00

管制型號: D13M, D07S
管制類型: D13M001, D07S001
2013 - 03

迷你立式 — 背面板視圖

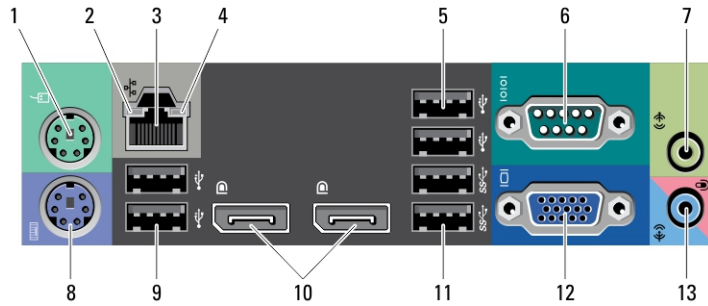


圖 2. 迷你立式背面板視圖

- | | |
|--------------------|-------------------------|
| 1. 滑鼠連接器 | 8. 鍵盤連接器 |
| 2. 網路連結完整性指示燈 | 9. USB 2.0 連接器 (2) |
| 3. 網路連接器 | 10. DisplayPort 連接器 (2) |
| 4. 網路活動指示燈 | 11. USB 3.0 連接器 (2) |
| 5. USB 2.0 連接器 (2) | 12. VGA 連接器 |
| 6. 序列連接器 | 13. 信號線輸入連接器/麥克風連接器 |
| 7. line-out 連接器 | |

小型電腦 — 前視圖與後視圖

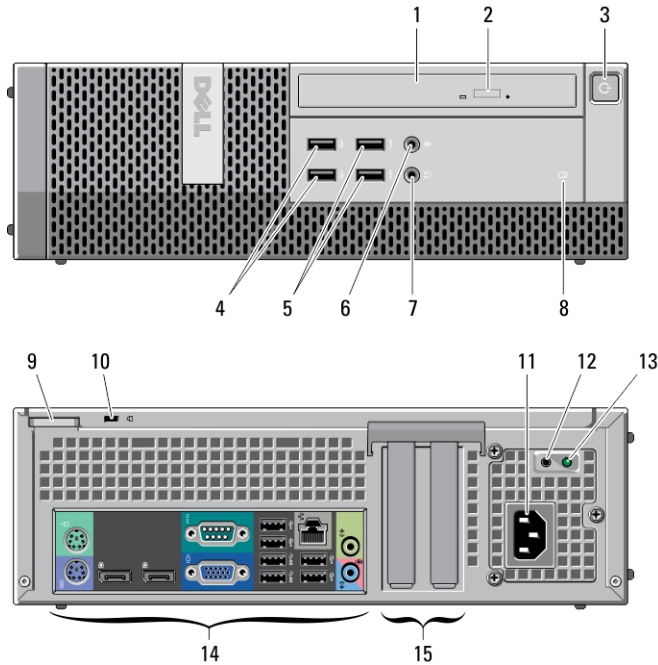


圖 3. 小型電腦的前視圖與後視圖

- | | |
|--------------------|----------------|
| 1. 光碟機 | 9. 掛鎖扣環 |
| 2. 光碟機退出按鈕 | 10. 防盜線插槽 |
| 3. 電源按鈕、電源指示燈 | 11. 電源連接器 |
| 4. USB 2.0 連接器 (2) | 12. 電源供應器診斷按鈕 |
| 5. USB 3.0 連接器 (2) | 13. 電源供應器診斷指示燈 |
| 6. 麥克風連接器 | 14. 背面板連接器 |
| 7. 耳機連接器 | 15. 擴充卡插槽 (2) |
| 8. 磁碟機活動指示燈 | |

小型電腦 — 背面板視圖

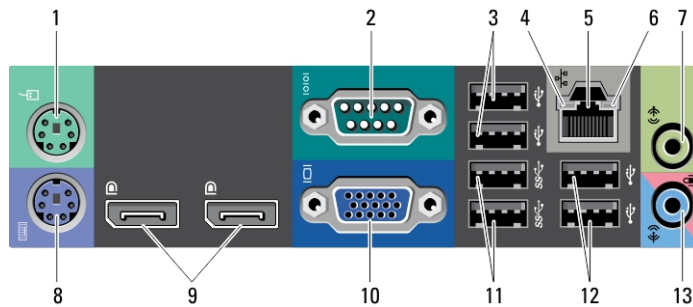


圖 4. 小型電腦的背面板視圖

- | | |
|--------------------|------------------------|
| 1. 滑鼠連接器 | 8. 鍵盤連接器 |
| 2. 序列連接器 | 9. DisplayPort 連接器 (2) |
| 3. USB 2.0 連接器 (2) | 10. VGA 連接器 |
| 4. 網路連結完整性指示燈 | 11. USB 3.0 連接器 (2) |
| 5. 網路連接器 | 12. USB 2.0 連接器 (2) |
| 6. 網路活動指示燈 | 13. 信號線輸入連接器/麥克風連接器 |
| 7. line-out 連接器 | |

快速安裝

警告: 開始執行本章節中的任何程序之前，請先閱讀電腦隨附的安全資訊。若要獲得其他最佳實踐資訊，請參閱 www.dell.com/regulatory_compliance

註: 某些裝置需另外訂購。

1. 僅使用下列其中一種纜線連接顯示器：

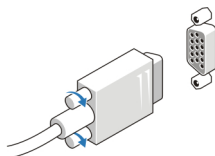


圖 5. VGA 轉接器

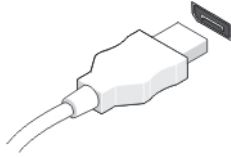


圖 6. DisplayPort 纜線

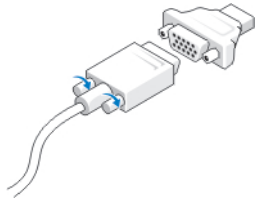


圖 7. VGA 至 DisplayPort 配接器

2. 連接 USB 鍵盤或滑鼠 (可選)。




圖 8. USB 連線

3. 連接網路纜線 (選配)。

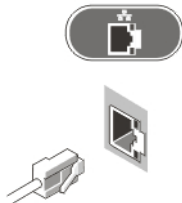


圖 9. 網路連線

4. 連接電源線。




圖 10. 連接電源

5. 按下顯示器與電腦上的電源按鈕。




圖 11. 開啟電源

規格

 註: 提供的項目可能會因國家/地區而異。以下僅列出依法需隨附於電腦的零件規格。若要獲得更多有關電腦組態的資訊, 請按一下開始 → 說明及支援, 然後選擇選項以檢視有關電腦的資訊。

電源:

電壓	100 VAC 至 240 VAC
幣式電池	3 V CR2032 鋰幣式電池
瓦特數:	
迷你立式	365 W
小型電腦	315 W
最大散熱量:	
迷你立式	1245 BTU/hr
小型電腦	1075 BTU/hr

 註: 使用電源供應器額定瓦特數計算散熱量。

實體參數	迷你立式	小型電腦
高度	360.00 公釐 (14.17 吋)	290.00 公釐 (11.42 吋)
寬度	175.00 公釐 (6.89 吋)	93.00 公釐 (3.66 吋)
厚度	417.00 公釐 (16.42 吋)	312.00 公釐 (12.28 吋)
重量 (最小值)	9.40 公斤 (20.72 磅)	6.00 公斤 (13.23 磅)

環境參數

作業溫度:	5 °C 至 35 °C (41 °F 至 95 °F)
	5 °C 至 45 °C (41 °F 至 113 °F) (僅限 65W 或更低的處理器。無分離式圖形卡)

Information para NOM (únicamente para México)

以下資訊針對本文件述及的所有符合墨西哥 (NOM) 條例規定的裝置而提供。

Voltaje de alimentación	100 V CA – 240 V CA
Frecuencia	50 Hz/60 Hz
Consumo eléctrico	5.0 A / 4.4 A

尋找更多資訊和資源

請參閱您電腦隨附的安全和法規文件，以及法規遵循 Web 站台 www.dell.com/regulatory_compliance，以獲得有關以下內容的更多資訊：

- 安全性方面的最佳實踐
- 法規認證
- 人體工學

請參閱 www.dell.com，以獲得有關以下內容的更多資訊：

- 保固
- 條款與條件 (僅限於美國)
- 最終使用者授權合約

有關您產品的更多資訊，請參閱 www.dell.com/support/manuals

© 2013 Dell Inc.

本文所使用的商標：Dell™、DELL 徽標、Dell Precision™、Precision ON™、ExpressCharge™、Latitude™、Latitude ON™、OptiPlex™、Vostro™ 及 Wi-Fi Catcher™ 為 Dell Inc. 的商標。Intel®、Pentium®、Xeon®、Core™、Atom™、Centrino® 及 Celeron® 為 Intel Corporation 在美國或其他國家的註冊商標或商標。AMD® 為 Advanced Micro Devices, Inc. 的註冊商標，AMD Opteron™、AMD Phenom™、AMD Sempron™、AMD Athlon™、ATI Radeon™ 及 ATI FirePro™ 為 Advanced Micro Devices, Inc. 的商標。Microsoft®、Windows®、MS-DOS®、Windows Vista®、Windows Vista 開始按鈕及 Office Outlook® 為 Microsoft Corporation 在美國及/或其他國家的商標或註冊商標。Blu-ray Disc™ 為 Blu-ray Disc Association (BDA) 所有的商標並授權予光碟及播放機使用。Bluetooth® 文字商標為 Bluetooth® SIG, Inc. 的註冊商標且 Dell Inc. 經授權使用。Wi-Fi® 為 Wireless Ethernet Compatibility Alliance, Inc. 的註冊商標。