

Dell OptiPlex XE2

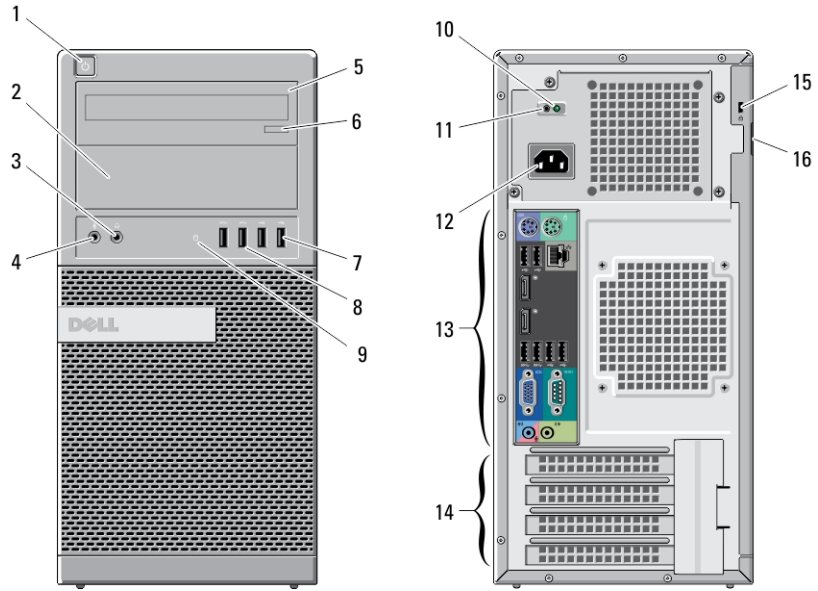
معلومات حول الإعداد والميزات

حول التحذيرات

تحذير: تشير كلمة "تحذير" إلى احتمال حدوث ضرر بالملكات أو التعرض لإصابة شخصية أو الوفاة.



التصميم البرجي صغير الحجم — منظر أمامي وخلفي




شكل 1. منظر أمامي وخلفي للتصميم البرجي صغير الحجم

- | | |
|-------------------------------|-----------------------------------|
| 10. مصباح تشخيصي لمصدر الطاقة | 1. زر الطاقة، مصباح الطاقة |
| 11. زر تشخيصي لمصدر التيار | 2. فتحة المحرك البصري |
| 12. موصل الطاقة | 3. موصل سماعة الرأس |
| 13. موصلات اللوحة الخلفية | 4. موصل الميكروفون |
| 14. (فتحات بطاقة التوسعة 4) | 5. محرك الأقراص الضوئية (اختياري) |
| 15. فتحة كابل الأمان | 6. زر إخراج محرك الأقراص الضوئية |
| 16. حلقة القفل | 7. موصل USB 2.0 (2) |
| | 8. موصل USB 3.0 (2) |
| | 9. مصباح نشاط محرك الأقراص |

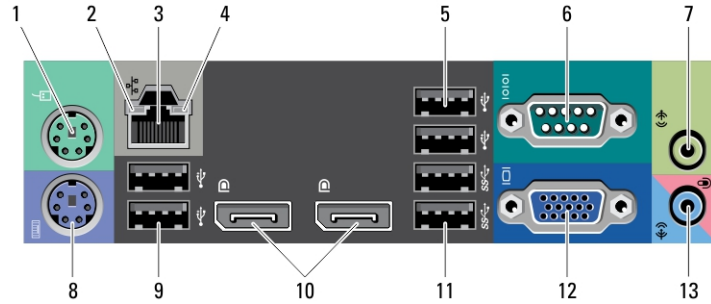
النموذج الرقمي: D13M, D07S
النوع الرقمي: D13M001, D07S001
03 - 2013



OY56JGA00



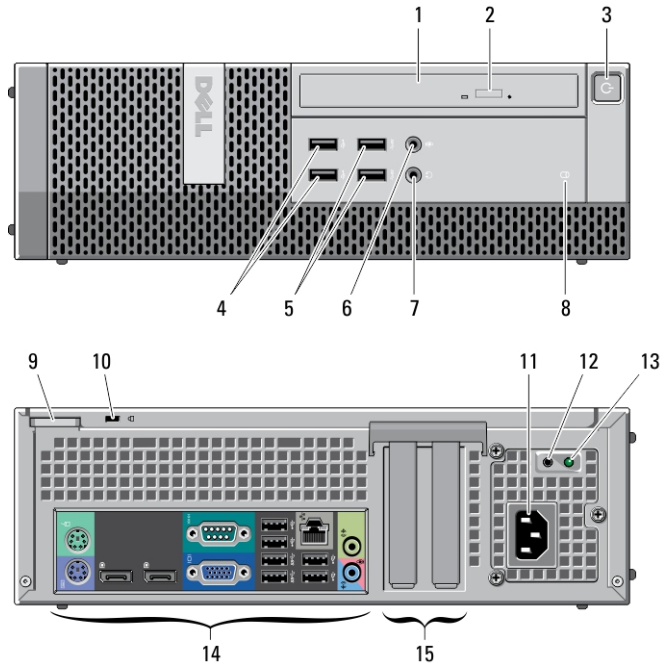
منظر اللوحة الخلفية — Mini-Tower



شكل 2. منظر اللوحة الخلفية لـ Mini-Tower

- | | |
|--------------------------------|--------------------------|
| 1. موصل الماوس | 8. موصل لوحة المفاتيح |
| 2. مصباح سلامة الاتصال بالشبكة | 9. موصل USB 2.0 (2) |
| 3. موصل الشبكة | 10. موصلات DisplayPort |
| 4. مصباح نشاط الشبكة | 11. موصل USB 3.0 (2) |
| 5. موصل USB 2.0 (2) | 12. موصل VGA |
| 6. موصل تسلسلي | 13. موصل دخل خط/ميكروفون |
| 7. موصل خرج | |

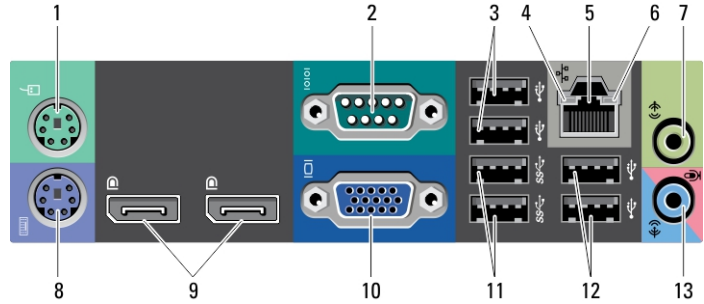
التصميم صغير الحجم - منظر أمامي وخلفي



شكل 3. منظر للوحة أمامية وخلفية لـ Small Form Factor

1. محرك الأقراص الضوئية
2. زر إخراج محرك الأقراص الضوئية
3. زر الطاقة، مصباح الطاقة
4. موصل USB 2.0 (2)
5. موصل USB 3.0 (2)
6. موصل الميكروفون
7. موصل سماعة الرأس
8. مصباح نشاط محرك الأقراص
9. حلقة القفل
10. فتحة كابل الأمان
11. موصل الطاقة
12. زر تشخيصي لمصدر التيار
13. مصباح تشخيصي لمصدر التيار
14. موصلات اللوحة الخلفية
15. (فتحات بطاقة التوسعة (عدد 2

التصميم صغير الحجم — منظر اللوحة الخلفية



شكل 4. منظر اللوحة الخلفية للتصميم صغير الحجم

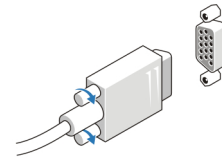
1. موصل الماوس
2. موصل تسلسلي
3. موصل USB 2.0 (2)
4. مصباح سلامة الاتصال بالشبكة
5. موصل الشبكة
6. مصباح نشاط الشبكة
7. موصل خرج
8. موصل لوحة المفاتيح
9. موصلات DisplayPort
10. موصل VGA
11. موصل USB 3.0 (2)
12. موصل USB 2.0 (2)
13. موصل دخل خط/ميكروفون

الإعداد السريع

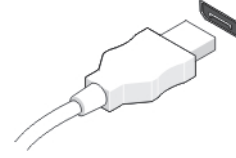
تحذير: قبل الشروع في أي إجراء من الإجراءات الموضحة في هذا القسم، يرجى قراءة معلومات الأمان الواردة مع جهاز الكمبيوتر. للحصول على معلومات إضافية حول أفضل الممارسات، انظر www.dell.com/regulatory_compliance

ملاحظة: قد لا ترد بعض الأجهزة إذا لم تقم بطلبها.

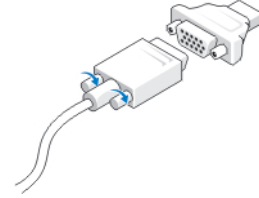
1. قم بتوصيل الشاشة باستخدام أحد الكابلات التالية فقط:



شكل 5. محول VGA



شكل 6. كابل DisplayPort



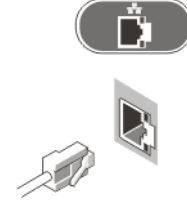
شكل 7. مهايئ VGA إلى DisplayPort

2. قم بتوصيل لوحة مفاتيح أو ماوس USB (اختياري).



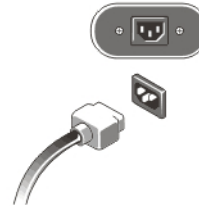
شكل 8. توصيل USB

3. قم بتوصيل كبل الشبكة (اختياري).



شكل 9. توصيل الشبكة

4. صل كبل (كبلات) التيار.



شكل 10. توصيل التيار

5. اضغط على أزرار التشغيل الموجودة على الشاشة وفي جهاز الكمبيوتر.



شكل 11. تشغيل التيار

المواصفات

ملاحظة:

قد تختلف العروض حسب المنطقة. المواصفات التالية هي فقط المطلوبة بموجب القانون للتضمين مع الكمبيوتر. لمزيد من المعلومات المتعلقة بتهيئة الكمبيوتر، انقر فوق **Start (ابدأ) → Help and Support (التعليمات والدعم)** وحدد الخيار لعرض معلومات حول الكمبيوتر.

التيار:

الجهد الكهربائي	من 100 فولت تيار متردد إلى 240 فولت تيار متردد
البطارية الخلوية المصغرة	بطارية ليثيوم خلوية مصغرة CR2032 بجهد 3 فولتات
القوة الكهربائية بالوات:	
برج مصغر	365 وات
عامل الشكل الصغير	315 وات
الحد الأقصى لتبديد الحرارة:	
برج مصغر	1245 وحدة حرارية بريطانية/ساعة
عامل الشكل الصغير	1075 وحدة حرارية بريطانية/ساعة

ملاحظة:

يتم حساب الفقد الحراري باستخدام معدل الجهد الكهربائي لمصدر الطاقة بالوات.

الجوانب المادية	برج مصغر	عامل الشكل الصغير
الارتفاع	360.00 ملم (بوصة 14.17)	290.00 مم (بوصة 11.42)
العرض	175.00 ملم (بوصات 6.89)	93.00 مم (بوصة 3.66)
العمق	417.00 مم (بوصة 16.42)	312.00 مم (بوصة 12.28)
الوزن (الحد الأدنى)	9.40 كجم (رطل 20.72)	6.00 كجم (رطل 13.23)

الخصائص البيئية

درجة حرارة التشغيل:	من 5 درجات مئوية إلى 35 درجة مئوية (من 41 درجة فهرنهايت إلى 95 درجة فهرنهايت)
	من 5 إلى 45 درجة مئوية (من 41 إلى 113 درجة فهرنهايت) (تقتصر على معالج 65 وات أو أقل. لا توجد بطاقة رسومات منفصلة)

Information para NOM (únicamente para México)

المعلومات التالية مرفقة حول الجهاز المُشار إليه في هذا المستند متوافقة مع متطلبات المعايير المكسيكية الرسمية (NOM).

