

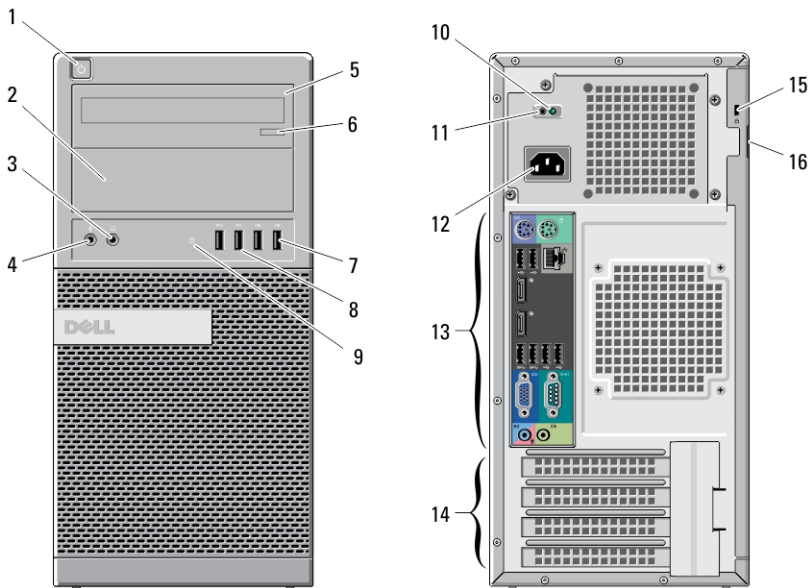
# Dell OptiPlex 9010

## Informácie o nastavení a funkciách

### O výstrahách

 **VÝSTRAHA: VAROVANIE** označuje možné poškodenie majetku, poranenie osôb alebo smrť.

## Mini-Tower – pohľad spredu a zozadu



Obrázok 1. Pohľad spredu a zozadu na model Mini-Tower

- |  |   |
|--|---|
| 1. tlačidlo napájania, kontrolka napájania | 5. optická jednotka (voliteľná)         |
| 2. šachta optickej jednotky (voliteľná)    | 6. tlačidlo vysunutia optickej jednotky |
| 3. konektor slúchadiel                     | 7. konektory USB 2.0 (2)                |
| 4. konektor mikrofónu                      | 8. konektory USB 3.0 (2)                |
|  | 9. kontrolka aktivity disku             |

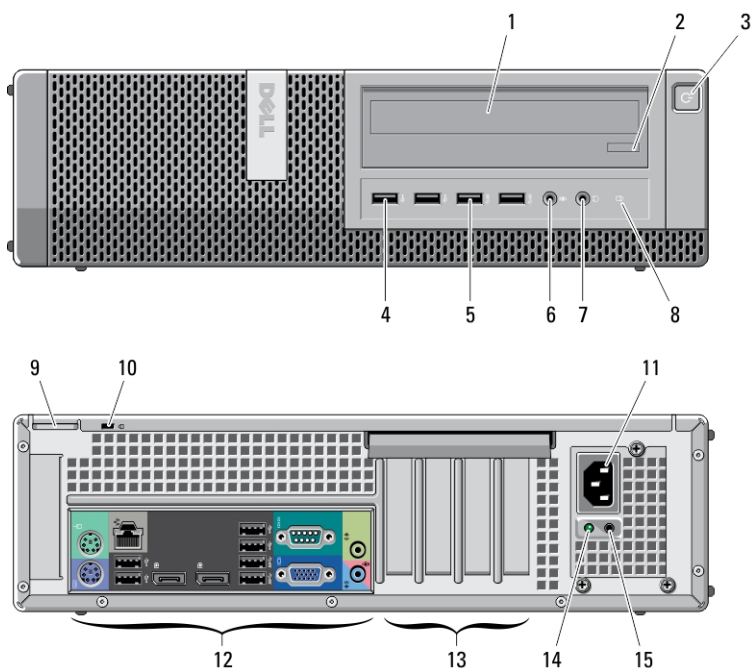


OY1TNA00

Regulačný model: D05D, D09M, D03S, D01U  
Regulačný typ: D05D002, D09M003, D03S002,  
D01U003  
2011 - 12

- |   |                                       |
|---|---------------------------------------|
| 10. diagnostická kontrolka zdroja napájania | 14. zásuvky pre rozširujúce karty (4) |
| 11. diagnostické tlačidlo zdroja napájania  | 15. zásuvka bezpečnostného kábla      |
| 12. konektor napájania                      | 16. krúžok zámku                      |
| 13. konektory zadného panela                |                                       |

## Desktop – pohľad spredu a zozadu

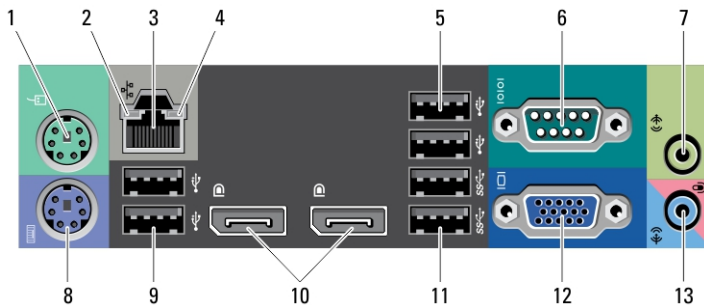


**Obrázok 2. Pohľad spredu a zozadu na model Desktop**

- |  |                                  |
|--|----------------------------------|
| 1. optická jednotka                        | 6. konektor mikrofónu            |
| 2. tlačidlo vysunutia optickej jednotky    | 7. konektor slúchadiel           |
| 3. tlačidlo napájania, kontrolka napájania | 8. kontrolka aktivity disku      |
| 4. konektory USB 2.0 (2)                   | 9. krúžok zámku                  |
| 5. konektory USB 3.0 (2)                   | 10. zásuvka bezpečnostného kábla |
|  | 11. konektor napájania           |

- |   |  |
|---|--|
| 12. konektory zadného panela                | 15. diagnostické tlačidlo zdroja napájania |
| 13. zásuvky pre rozširujúce karty (4)       |  |
| 14. diagnostická kontrolka zdroja napájania |  |

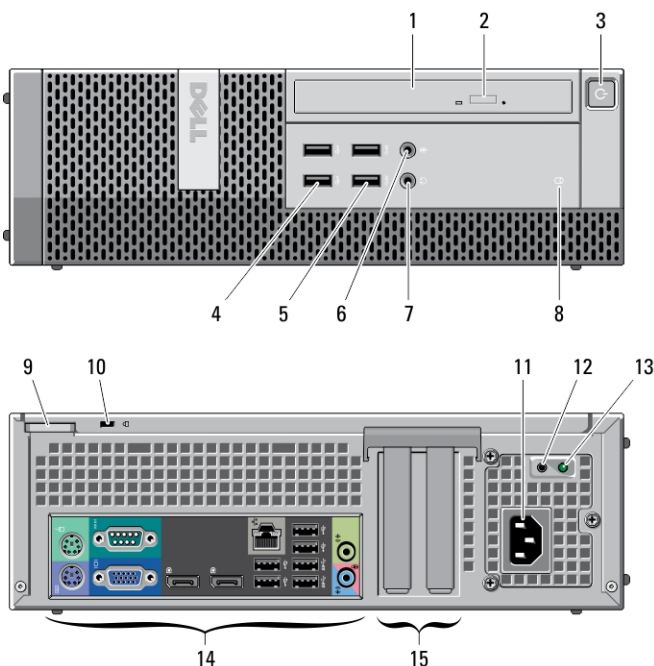
## Mini-Tower and Desktop – pohľad na zadný panel



**Obrázok 3. Pohľad na zadný panel modelov Mini-Tower a Desktop**

- |   |   |
|---|---|
| 1. konektor myši                        | 9. konektory USB 2.0 (2)                  |
| 2. kontrolka integrity prepojenia siete | 10. konektory DisplayPort (2)             |
| 3. sieťový konektor                     | 11. konektory USB 3.0 (2)                 |
| 4. kontrolka činnosti siete             | 12. konektor VGA                          |
| 5. konektory USB 2.0 (2)                | 13. konektor zvukového vstupu / mikrofónu |
| 6. sériový konektor                     |   |
| 7. konektor zvukového výstupu           |   |
| 8. konektor klávesnice                  |   |

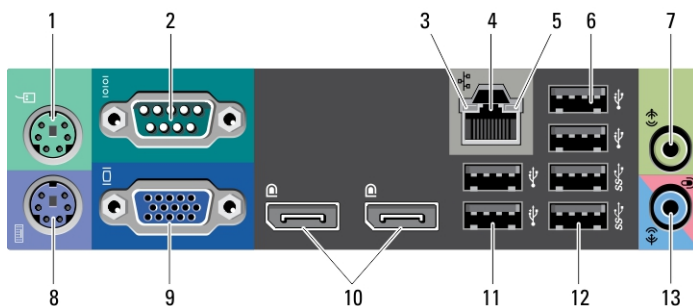
## Small Form Factor – pohľad spredu a zozadu



**Obrázok 4. Pohľad spredu a zozadu na model Small Form Factor**

- |  |   |
|--|---|
| 1. optická jednotka                        | 10. zásuvka bezpečnostného kábla            |
| 2. tlačidlo vysunutia optickej jednotky    | 11. konektor napájania                      |
| 3. tlačidlo napájania, kontrolka napájania | 12. diagnostické tlačidlo zdroja napájania  |
| 4. konektory USB 2.0 (2)                   | 13. diagnostická kontrolka zdroja napájania |
| 5. konektory USB 3.0 (2)                   | 14. konektory zadného panela                |
| 6. konektor mikrofónu                      | 15. zásuvky pre rozširujúce karty (2)       |
| 7. konektor slúchadiel                     |   |
| 8. kontrolka aktivity disku                |   |
| 9. krúžok zámku                            |   |

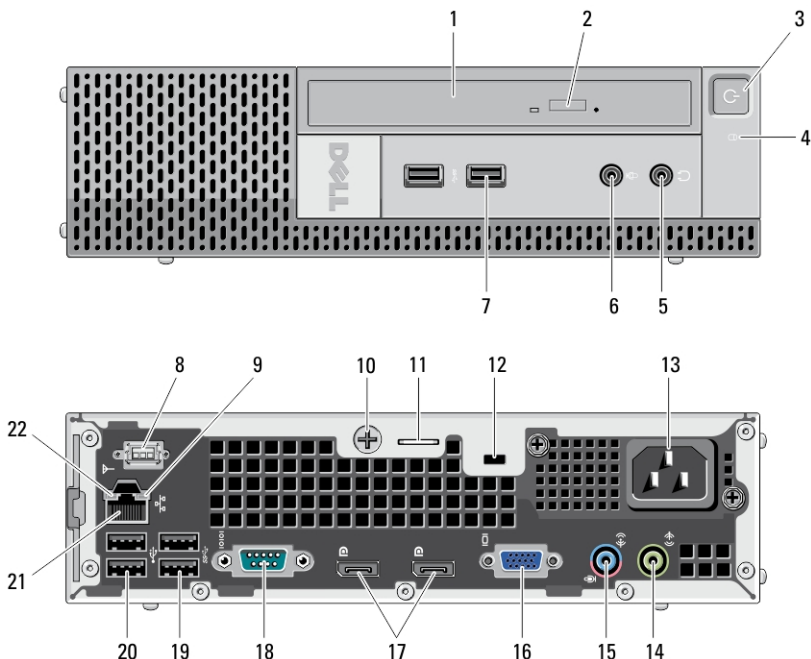
## Small Form Factor – pohľad na zadný panel



Obrázok 5. Pohľad na zadný panel modelu Small Form Factor

- |                                   |   |
|-----------------------------------|---|
| 1. konektor myši                  | 9. konektor VGA                           |
| 2. sériový konektor               | 10. konektory DisplayPort (2)             |
| 3. kontrolka integrity pripojenia | 11. konektory USB 2.0 (2)                 |
| 4. sieťový konektor               | 12. konektory USB 3.0 (2)                 |
| 5. kontrolka činnosti siete       | 13. konektor zvukového vstupu / mikrofónu |
| 6. konektory USB 2.0 (2)          |   |
| 7. konektor zvukového výstupu     |   |
| 8. konektor klávesnice            |   |


# Ultra Small Form Factor – pohľad spredu a zozadu




**Obrázok 6. Pohľad spredu a zozadu na model Ultra Small Form Factor**

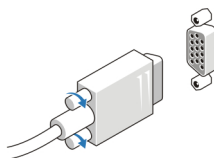
- |  |   |
|--|---|
| 1. optická jednotka                        | 13. konektor napájania                    |
| 2. tlačidlo vysunutia optickej jednotky    | 14. konektor zvukového výstupu            |
| 3. tlačidlo napájania, kontrolka napájania | 15. konektor zvukového vstupu / mikrofónu |
| 4. kontrolka aktivity disku                | 16. konektor VGA                          |
| 5. konektor slúchadiel                     | 17. konektory DisplayPort (2)             |
| 6. konektor mikrofónu                      | 18. sériový konektor                      |
| 7. konektory USB 3.0 (2)                   | 19. konektory USB 3.0 (2)                 |
| 8. anténa Wi-Fi (voliteľná)                | 20. konektory USB 2.0 (2)                 |
| 9. kontrolka činnosti siete                | 21. sieťový konektor                      |
| 10. prichytávacia krídlová matica          | 22. kontrolka integrity pripojenia        |
| 11. krúžok zámku                           |   |
| 12. zásuvka bezpečnostného kábla           |   |

# Rýchla inštalácia

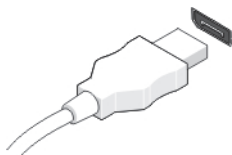
 **VÝSTRAHA:** Skôr ako začnete ktorýmkoľvek postupom v tejto časti, prečítajte si bezpečnostné informácie dodávané spolu počítačom. Ďalšie informácie o overených postupoch nájdete na webovej adrese [www.dell.com/regulatory\\_compliance](http://www.dell.com/regulatory_compliance).

 **POZNÁMKA:** Niektoré zariadenia nemusia tvoriť súčasť dodávky, ak ste si ich neobjednali.

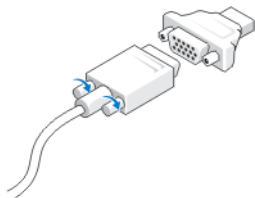
1. Pripojte monitor použitím len jedného z nasledovných káblov:



**Obrázok 7. Adaptér VGA**




**Obrázok 8. Kábel DisplayPort**



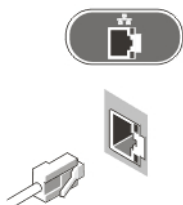
**Obrázok 9. Adaptér VGA na DisplayPort**

2. Pripojte klávesnicu alebo myš USB (voliteľné).




**Obrázok 10. Pripojenie USB**

3. Pripojte sieťový kábel (voliteľný).



**Obrázok 11. Sieťové pripojenie**

4. Pripojte napájací kábel (káble).



**Obrázok 12. Pripojenie napájania**

5. Stlačte tlačidlá napájania na monitore a počítači.



**Obrázok 13. Zapnutie napájania**



# Technické údaje



**POZNÁMKA:** Ponuka sa môže líšiť podľa oblasti. Nasledujúce technické údaje obsahujú len informácie, ktorých dodanie s počítačom je požadované zákonom.

Ďalšie informácie týkajúce sa konfigurácie počítača získate kliknutím na položku

**Štart** → **Pomoc a technická podpora**. Potom vyberte možnosť zobrazenia informácií o počítači.

Napájanie	Mini-Tower	Desktop	Small Form Factor	Ultra Small Form Factor
Napätie	100 až 240 V str.			
Gombíková batéria	3 V lítiová gombíková batéria CR2032			
Príkon	275 W	250 W	240 W	200 W
Maximálny tepelný rozptyl	938,30 BTU/hod	853,00 BTU/hod	818,89 BTU/hod	682,40 BTU/hod



**POZNÁMKA:** Tepelný rozptyl sa vypočíta pomocou menovitého príkonu napájacieho zdroja.

Rozmery	Mini-Tower	Desktop	Small Form Factor	Ultra Small Form Factor
Výška	360 mm (14,17")	360 mm (14,17")	290 mm (11,42")	237 mm (9,33")
Šírka	175 mm (6,89")	102 mm (4,02")	93 mm (3,66")	65 mm (2,56")
Hĺbka	417 mm (16,42")	410 mm (16,14")	312 mm (12,28")	240 mm (9,44")
Hmotnosť (minimálna)	9,40 kg (20,72 libry)	7,90 kg (17,42 libry)	6,00 kg (13,22 libry)	3,30 kg (7,28 libry)

## Nároky na prostredie

Prevádzková teplota: 10 až 35 °C (50 až 95 °F)

## Hľadanie ďalších informácií a zdrojov

V dokumentoch s bezpečnostnými pokynmi a predpismi dodaných s počítačom a na stránke o súlade s predpismi na adrese [www.dell.com/regulatory\\_compliance](http://www.dell.com/regulatory_compliance) nájdete ďalšie informácie o týchto témach:

- Osvedčené bezpečnostné postupy
- Zákonné osvedčenie
- Ergonómia

Na stránkach **www.dell.com** si prečítajte ďalšie informácie o týchto témach:

- Záruka
- Zmluvné podmienky (platí len pre USA)
- Licenčná zmluva s koncovým používateľom

Ďalšie informácie o produkte si nájdite na stránke **support.dell.com/manuals**.

**Informácie v tejto publikácii sa môžu zmeniť bez upozornenia.**

© 2012 Dell Inc. Všetky práva vyhradené.

Reprodukcia týchto materiálov akýmkoľvek spôsobom bez písomného súhlasu spoločnosti Dell Inc. je prísne zakázaná.

Ochranné známky v tomto texte: Dell™, logo DELL, Dell Precision™, Precision ON™, ExpressCharge™, Latitude™, Latitude ON™, OptiPlex™, Vostro™ a Wi-Fi Catcher™ sú ochrannými známkami spoločnosti Dell Inc. Intel®, Pentium®, Xeon®, Core™, Atom™, Centrino® a Celeron® sú registrovanými ochrannými známkami a ochrannými známkami spoločnosti Intel Corporation v USA a iných krajinách. AMD® je registrovaná ochranná známka a AMD Opteron™, AMD Phenom™, AMD Sempron™, AMD Athlon™, ATI Radeon™ a ATI FirePro™ sú ochranné známky spoločnosti Advanced Micro Devices, Inc. Microsoft®, Windows®, MS-DOS®, Windows Vista®, tlačidlo Štart Windows Vista a Office Outlook® sú buď ochranné známky alebo registrované ochranné známky spoločnosti Microsoft Corporation v USA a/alebo iných krajinách. Blu-ray Disc™ je ochranná známka, ktorú vlastní Blu-ray Disc Association (BDA) a je licencovaná pre používanie na diskoch a prehrávačoch. Slovná značka Bluetooth® je registrovaná ochranná známka, ktorú vlastní spoločnosť Bluetooth® SIG, Inc., a spoločnosť Dell Inc. túto značku používa v rámci licencie. Wi-Fi® je registrovaná ochranná známka spoločnosti Wireless Ethernet Compatibility Alliance, Inc.

Iné ochranné známky a obchodné názvy sa môžu v tejto publikácii používať ako odkazy na subjekty, ktoré si nárokovujú tieto známky a názvy, alebo na ich produkty. Dell Inc. sa zrieka akýchkoľvek vlastníckych záujmov na iné ochranné známky a obchodné názvy ako svoje vlastné.