

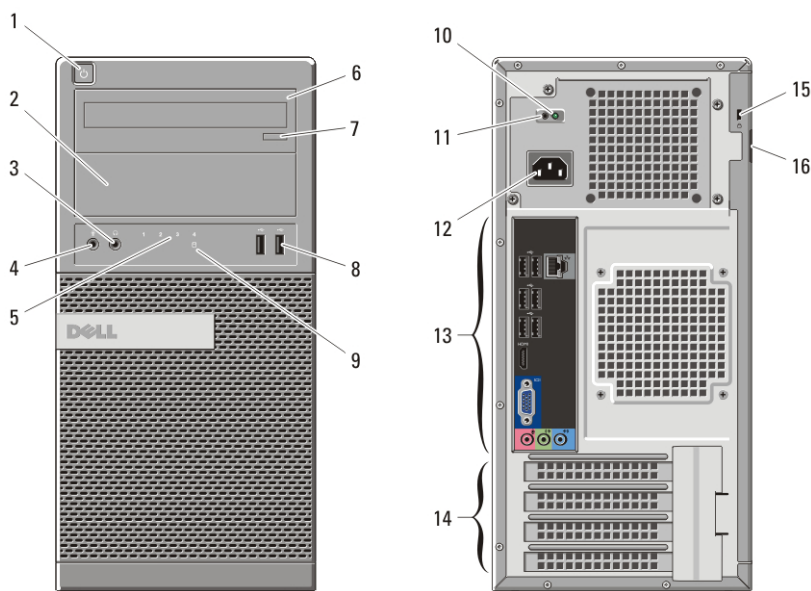
Dell OptiPlex 390/3010

Informácie o nastavení a funkciách

O výstrahách

 **VÝSTRAHA: VAROVANIE** označuje možné poškodenie majetku, poranenie osôb alebo smrť.

Mini Tower – Pohľad spredu a zozadu



Obrázok 1. Pohľad spredu a zozadu na model Mini Tower

- | | |
|-------------------------------|-----------------------------------------|
| 1. tlačidlo napájania | 6. optická jednotka |
| 2. šachta optickej jednotky | 7. tlačidlo vysunutia optickej jednotky |
| 3. konektor slúchadiel | 8. konektory USB 2.0 (2) |
| 4. konektor mikrofónu | 9. kontrolka činnosti pevného disku |
| 5. diagnostické kontrolky (4) | |

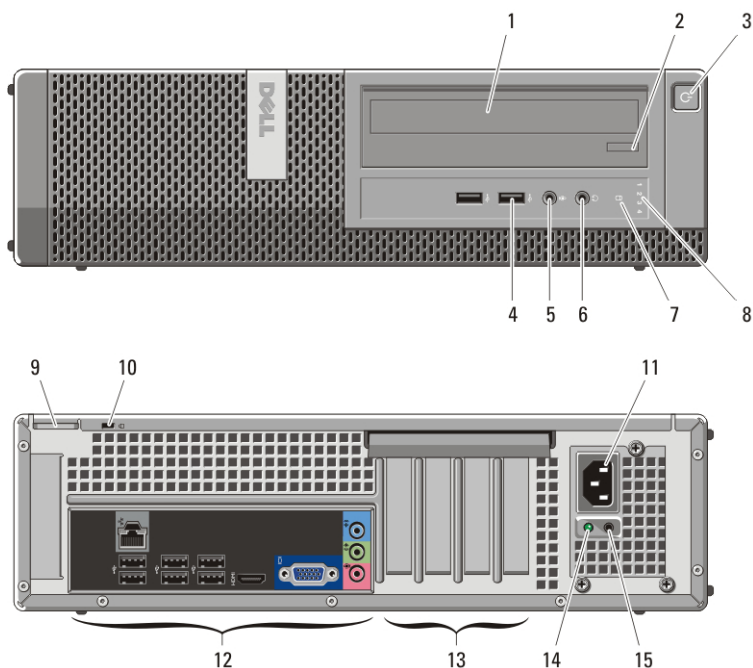


015GC5A02

Regulačný model: D04S, D07D, D12M
Regulačný typ: D04S001, D07D001, D12M001
2012 - 05

- 10. diagnostická kontrolka zdroja napájania
- 11. diagnostické tlačidlo zdroja napájania
- 12. konektor napájacieho kábla
- 13. konektory zadného panela
- 14. zásuvky pre rozširujúce karty (4)
- 15. otvor bezpečnostného kábla
- 16. krúžok zámku

Desktop – Pohľad spredu a zozadu



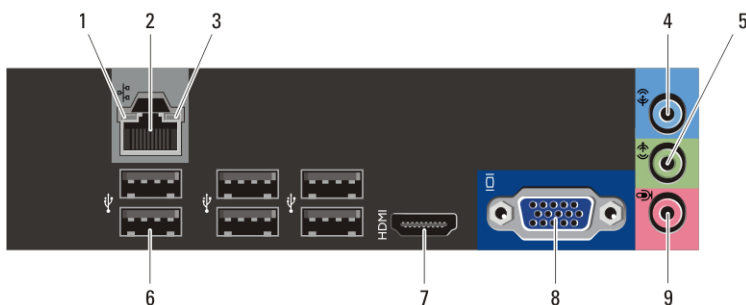
Obrázok 2. Pohľad spredu a zozadu na model Desktop

- 1. optická jednotka
- 2. tlačidlo vysunutia optickej jednotky
- 3. tlačidlo napájania
- 4. konektory USB 2.0 (2)
- 5. konektor mikrofónu
- 6. konektor slúchadiel
- 7. kontrolka činnosti pevného disku
- 8. diagnostické kontrolky (4)
- 9. krúžok zámku
- 10. otvor bezpečnostného kábla
- 11. konektor napájacieho kábla
- 12. konektory zadného panela

- 13. zásuvky pre rozširujúce karty (4)
- 14. diagnostická kontrolka zdroja napájania

- 15. diagnostické tlačidlo zdroja napájania

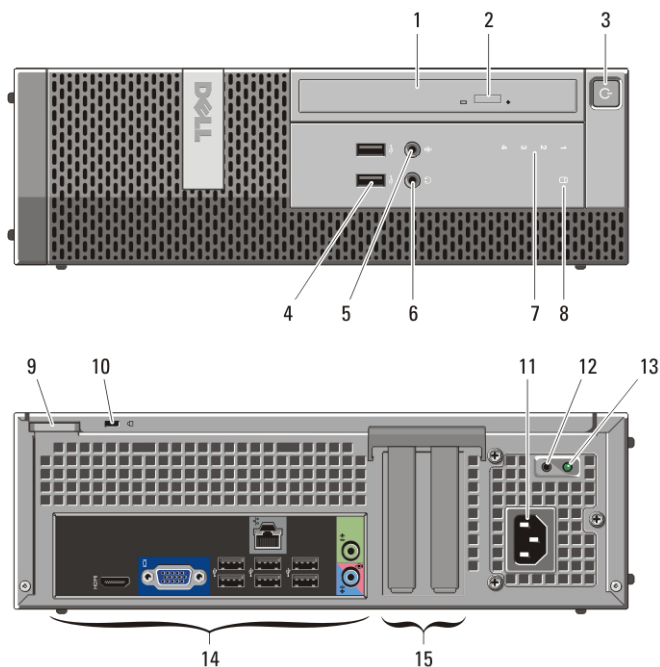
Mini-Tower a Desktop – Zadný panel



Obrázok 3. Pohľad na zadný panel modelov Mini-Tower a Desktop

- | | |
|-----------------------------------|--------------------------|
| 1. kontrolka integrity pripojenia | 6. konektory USB 2.0 (6) |
| 2. sieťový konektor | 7. konektor HDMI |
| 3. kontrolka činnosti siete | 8. konektor VGA |
| 4. konektor pre zvukový vstup | 9. konektor mikrofónu |
| 5. konektor pre zvukový výstup | |

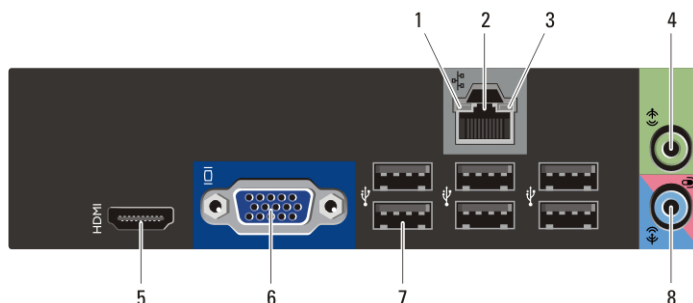
Small Form Factor – Pohľad spredu a zozadu



Obrázok 4. Pohľad spredu a zozadu na model Small Form Factor

- | | |
|-----------------------------------------|---------------------------------------------|
| 1. optická jednotka | 10. otvor bezpečnostného kábla |
| 2. tlačidlo vysunutia optickej jednotky | 11. konektor napájacieho kábla |
| 3. tlačidlo napájania | 12. diagnostické tlačidlo zdroja napájania |
| 4. konektory USB 2.0 (2) | 13. diagnostická kontrolka zdroja napájania |
| 5. konektor mikrofónu | 14. konektory zadného panela |
| 6. konektor slúchadiel | 15. zásuvky pre rozširujúce karty (2) |
| 7. diagnostické kontrolky (4) | |
| 8. kontrolka činnosti pevného disku | |
| 9. krúžok zámku | |

Small Form Factor – Zadný panel



Obrázok 5. Pohľad na zadný panel modelu Small Form Factor


- | | |
|-----------------------------------|--------------------------------------------|
| 1. kontrolka integrity pripojenia | 6. konektor VGA |
| 2. sieťový konektor | 7. konektory USB 2.0 (6) |
| 3. kontrolka činnosti siete | 8. konektor pre zvukový vstup/
mikrofón |
| 4. konektor pre zvukový výstup | |
| 5. konektor HDMI | |

Rýchla inštalácia

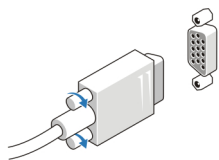
⚠ VÝSTRAHA: Skôr ako začnete ktorýmkoľvek postupom v tejto časti, prečítajte si bezpečnostné informácie dodávané spolu počítačom. Ďalšie informácie o overených postupoch nájdete na adrese www.dell.com/regulatory_compliance.

✍ POZNÁMKA: Niektoré zariadenia nemusia tvoriť súčasť dodávky, ak ste si ich neobjednali.

1. Pripojte monitor s použitím len jedného z nasledovných káblov:




Obrázok 6. konektor HDMI



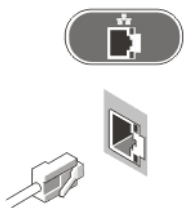
Obrázok 7. konektor VGA

2. Pripojte USB klávesnicu alebo myš (voliteľné).




Obrázok 8. Pripojenie USB

3. Pripojte sieťový kábel (voliteľný).



Obrázok 9. Sieťové pripojenie

4. Pripojte napájací kábel (káble).




Obrázok 10. Pripojenie napájania

5. Stlačte tlačidlá napájania na monitore a počítači.



Obrázok 11. Tlačidlo napájania

Technické údaje

 **POZNÁMKA:** Nasledujúce technické údaje obsahujú len informácie, ktorých dodanie s počítačom je požadované zákonom. Kompletný a aktuálny súpis technických údajov vášho počítača nájdete na stránke support.dell.com.

Napájanie

Gombíková batéria 3 V lítiová gombíková batéria CR2032

Napätie

Desktop/Mini-Tower/
Small Form Factor 100 V~ až 240 V~

Príkon

Desktop 250 W

Mini-Tower 265 W


Small Form Factor 240 W

Maximálny tepelný rozptyl

Desktop 853 BTU/h

Mini-Tower 904 BTU/h

Small Form Factor 819 BTU/h

 **POZNÁMKA:** Tepelný rozptyl sa vypočíta pomocou menovitého príkonu napájacieho zdroja.

Fyzické vlastnosti	Mini-Tower	Desktop	Small Form Factor
Výška	360,00 mm (14,17")	360,00 mm (14,17")	290,00 mm (11,42")
Šírka	175,00 mm	102,00 mm	92,60 mm

Fyzické vlastnosti	Mini-Tower	Desktop	Small Form Factor
	(6,89")	(4,01")	(3,64")
Hĺbka	417,00 mm (16,42")	410,00 mm (16,14")	312,00 mm (12,28")
Hmotnosť (minimálna)	8,87 kg (19,55 lb)	7,56 kg (16,67 lb)	5,70 kg (12,57 lb)

Nároky na prostredie

Prevádzková teplota 10 °C až 35 °C (50 °F až 95 °F)

Information para NOM (únicamente para México)

O zariadení opísanom v tomto dokumente uvádzame nasledujúce informácie v súlade s požiadavkami oficiálnych mexických noriem (NOM).

Voltaje de alimentación	100 V CA – 240 V CA
Frecuencia	50 Hz – 60 Hz
Consumo eléctrico	
D04S	4,0 A / 2,0 A
D07D	4,4 A / 2,2 A
D12M	5,0 A / 2,5 A

Hiľadanie ďalších informácií a zdrojov

V dokumentoch s bezpečnostnými pokynmi a predpismi dodaných s počítačom a na stránke o súlade s predpismi na adrese www.dell.com/regulatory_compliance nájdete ďalšie informácie o týchto témach:

- Osvedčené bezpečnostné postupy
- Zákonné osvedčenie
- Ergonómia

Na stránkach www.dell.com si prečítajte ďalšie informácie o týchto témach:

- Záruka
- Zmluvné podmienky (platí len pre USA)
- Licenčná zmluva s koncovým používateľom

Ďalšie informácie o produkte si nájdite na stránke support.dell.com/manuals.

Informácie v tejto publikácii sa môžu zmeniť bez upozornenia.

© 2012 Dell Inc. Všetky práva vyhradené.

Reprodukcia týchto materiálov akýmkoľvek spôsobom bez písomného súhlasu spoločnosti Dell Inc. je prísne zakázaná.

Ochranné známky v tomto texte: Dell™, logo DELL, Dell Precision™, Precision ON™, ExpressCharge™, Latitude™, Latitude ON™, OptiPlex™, Vostro™ a Wi-Fi Catcher™ sú ochrannými známkami spoločnosti Dell Inc. Intel®, Pentium®, Xeon®, Core™, Atom™, Centrino® a Celeron® sú registrovanými ochrannými známkami a ochrannými známkami spoločnosti Intel Corporation v USA a iných krajinách. AMD® je registrovaná ochranná známka a AMD Opteron™, AMD Phenom™, AMD Sempron™, AMD Athlon™, ATI Radeon™ a ATI FirePro™ sú ochranné známky spoločnosti Advanced Micro Devices, Inc. Microsoft®, Windows®, MS-DOS®, Windows Vista®, tlačidlo Štart Windows Vista a Office Outlook® sú buď ochranné známky alebo registrované ochranné známky spoločnosti Microsoft Corporation v USA a/alebo iných krajinách. Blu-ray Disc™ je ochranná známka, ktorú vlastní Blu-ray Disc Association (BDA) a je licencovaná pre používanie na diskoch a prehrávačoch. Slovná značka Bluetooth® je registrovaná ochranná známka, ktorú vlastní spoločnosť Bluetooth® SIG, Inc., a spoločnosť Dell Inc. túto značku používa v rámci licencie. Wi-Fi® je registrovaná ochranná známka spoločnosti Wireless Ethernet Compatibility Alliance, Inc.

Iné ochranné známky a obchodné názvy sa môžu v tejto publikácii používať ako odkazy na subjekty, ktoré si nárokuje tieto známky a názvy, alebo na ich produkty. Dell Inc. sa zrieka akýchkoľvek vlastných záujmov na iné ochranné známky a obchodné názvy ako svoje vlastné.