


# Dell OptiPlex 390/3010

## セットアップと機能情報

### 警告について

 警告: 物的損害、けが、または死亡の原因となる可能性があることを示しています。

### ミニタワー — 正面図と背面図

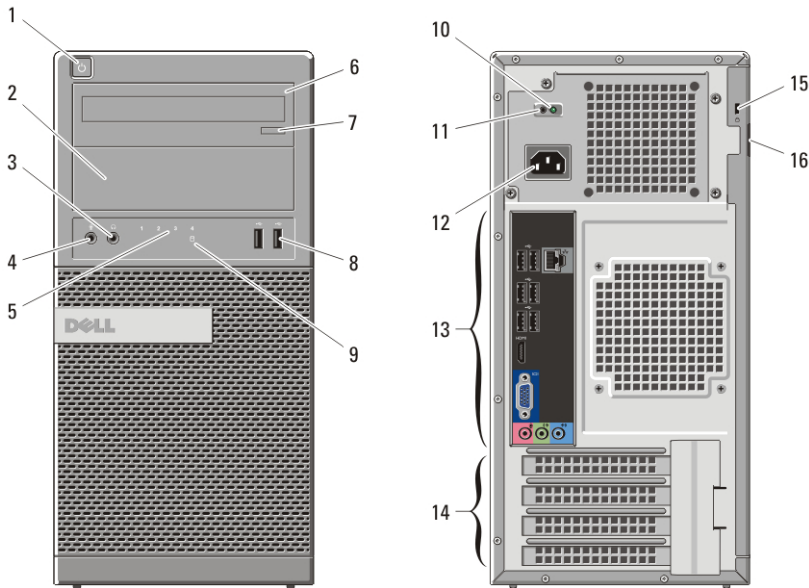


図 1. ミニタワーの正面図と背面図

- |               |                    |
|---------------|--------------------|
| 1. 電源ボタン      | 6. オプティカルドライブ      |
| 2. 光学ドライブベイ   | 7. 光学ドライブ取り出しボタン   |
| 3. ヘッドフォンコネクタ | 8. USB 2.0 コネクタ(2) |
| 4. マイクコネクタ    | 9. ハードドライブ動作ライト    |
| 5. 診断ライト (4)  | 10. 電源ユニット診断ライト    |



02FK5NA02

規制モデル: D04S, D07D, D12M  
規制タイプ: D04S001, D07D001, D12M001  
2012 - 05

- 11. 電源ユニット診断ボタン
- 12. 電源ケーブルコネクタ
- 13. 背面パネルコネクタ
- 14. 拡張カードスロット (4)
- 15. セキュリティケーブルスロット
- 16. パドロック リング

## デスクトップー 正面図と背面図

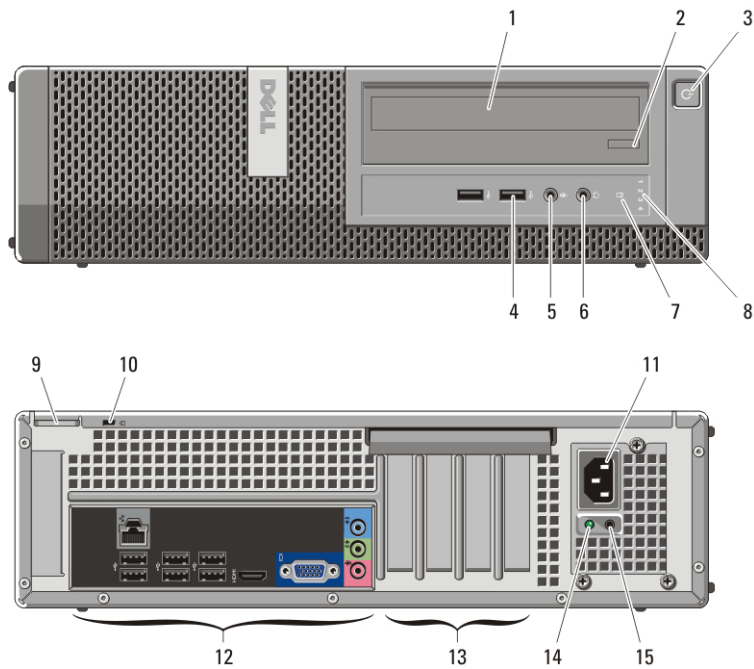


図 2. デスクトップの正面図と背面図

- 1. オプティカルドライブ
- 2. 光学ドライブ取り出しボタン
- 3. 電源ボタン
- 4. USB 2.0 コネクター(2)
- 5. マイクコネクター
- 6. ヘッドフォンコネクター
- 7. ハードドライブ動作ライト
- 8. 診断ライト (4)
- 9. パドロック リング
- 10. セキュリティケーブルスロット
- 11. 電源ケーブルコネクタ
- 12. 背面パネルコネクター
- 13. 拡張カードスロット (4)
- 14. 電源ユニット診断ライト

15. 電源ユニット診断ボタン

## ミニタワーおよびデスクトップー背面パネル

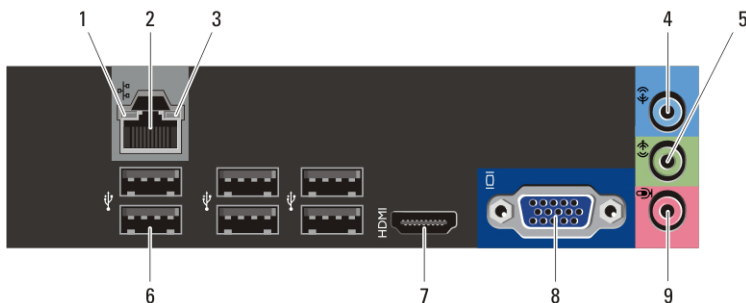


図 3. ミニタワーおよびデスクトップの背面パネル図

- |                |                     |
|----------------|---------------------|
| 1. リンク保安全ライト   | 6. USB 2.0 コネクタ (6) |
| 2. ネットワークコネクタ  | 7. HDMI コネクタ        |
| 3. ネットワーク動作ライト | 8. VGA コネクタ         |
| 4. ライン入力コネクタ   | 9. マイクコネクタ          |
| 5. ライン出力コネクタ   |                     |

## SFF (スモールフォームファクター) — 正面図 図と背面図

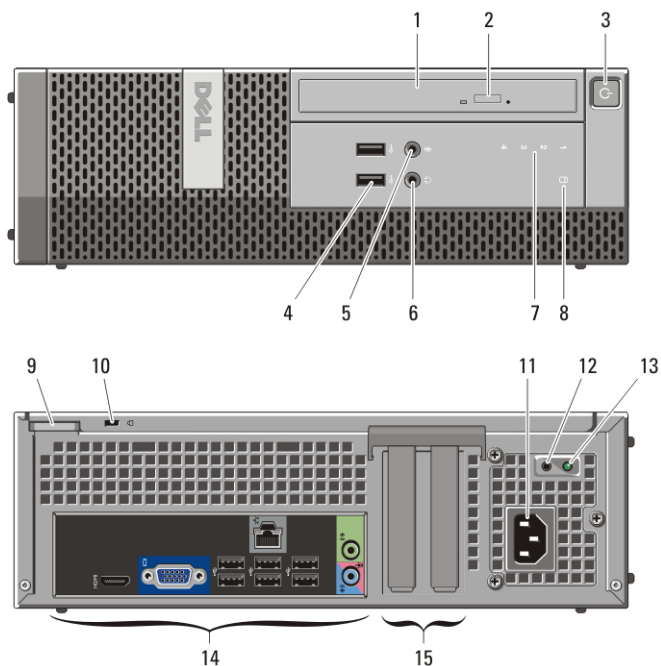


図 4. 正面図と背面図 — SFF (スモールフォームファクター)

- |                     |                    |
|---------------------|--------------------|
| 1. オプティカルドライブ       | 9. パドロック リング       |
| 2. 光学ドライブ取り出しボタン    | 10. セキュリティケーブルスロット |
| 3. 電源ボタン            | 11. 電源ケーブルコネクタ     |
| 4. USB 2.0 コネクター(2) | 12. 電源ユニット診断ボタン    |
| 5. マイクコネクター         | 13. 電源ユニット診断ライト    |
| 6. ヘッドフォンコネクター      | 14. 背面パネルコネクター     |
| 7. 診断ライト (4)        | 15. 拡張カードスロット(2)   |
| 8. ハードドライブ動作ライト     |                    |

## スモールフォームファクター — 背面パネル

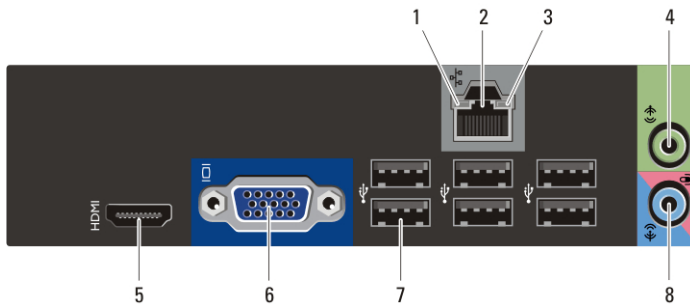


図 5. スモールフォームファクターの背面パネル図

- |                |                      |
|----------------|----------------------|
| 1. リンク保全ライト    | 6. VGA コネクター         |
| 2. ネットワークコネクター | 7. USB 2.0 コネクター (6) |
| 3. ネットワーク動作ライト | 8. ライン入力/マイクコネクター    |
| 4. ライン出力コネクター  |                      |
| 5. HDMI コネクター  |                      |

## クイックセットアップ

**警告:** 本項の手順を開始する前に、コンピューターに付属しているガイドの安全にお使いいただくための注意事項をお読みください。ベストプラクティスの詳細については、[www.dell.com/regulatory\\_compliance](http://www.dell.com/regulatory_compliance) を参照してください。

**メモ:** ご注文いただかなかったデバイスは、同梱されていない場合があります。

1. モニターの接続には、次のいずれかのケーブルを1本のみ使用します。




図 6. HDMI コネクター

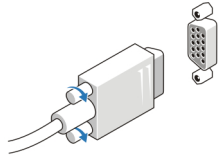


図 7. VGA コネクター

2. USB キーボードまたはマウスを接続します（オプション）。




図 8. USB 接続

3. ネットワークケーブルを接続します（オプション）。

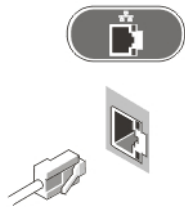


図 9. ネットワークの接続

4. 電源ケーブル（単一または複数）を接続します。




図 10. 電源接続

5. モニターとコンピューターの電源ボタンを押します。



図 11. 電源ボタン

## 仕様

-  **メモ:** 次の仕様には、コンピューターの出荷に際し、法により提示が定められている項目のみを記載しています。お使いのコンピューターの仕様を記載した完全な最新リストについては [support.dell.com](https://support.dell.com) をご覧ください。

---

### 電源

---

コイン型バッテリー      3 V CR2032 コイン型リチウムバッテリー

#### 電圧

デスクトップ/ミニタワー/スモールフォームファクター      100 ~ 240 VAC

#### ワット数

デスクトップ      250 W

ミニタワー      265 W


SFF (スモールフォームファクター)      240 W

#### 最大熱消費

デスクトップ      853 BTU/時

ミニタワー      904 BTU/時

SFF (スモールフォームファクター)      819 BTU/時

-  **メモ:** 熱消費は電源ユニットのワット数定格によって算出されています。

サイズと重量	ミニタワー	デスクトップ	SFF (スモールフォームファクター)
高さ	360.00 mm (14.17 インチ)	360.00 mm (14.17 インチ)	290.00 mm (11.42 インチ)
幅	175.00 mm (6.89 インチ)	102.00 mm (4.01 インチ)	92.60 mm (3.64 インチ)
奥行き	417.00 mm (16.42 インチ)	410.00 mm (16.14 インチ)	312.00 mm (12.28 インチ)
重量 (最小)	8.87 kg (19.55 ポンド)	7.56 kg (16.67 ポンド)	5.70 kg (12.57 ポンド)

#### 環境

動作時温度 10 ~ 35 °C (50 °F ~ 95 °F)

## Information para NOM (únicamente para México)

本書では、メキシコの公式規格(NOM)の要請に応じて、デバイスについての情報を以下に記載します。

Voltaje de alimentación	100 V CA – 240 V CA
Frecuencia	50 Hz – 60 Hz
Consumo eléctrico	
D04S	4,0 A / 2,0 A
D07D	4,4 A / 2,2 A
D12M	5,0 A / 2,5 A

## 詳細情報およびリソースの参照

以下の項目の詳細については、お使いのコンピューターに同梱されている安全と規制に関するドキュメント、および規制の順守について説明しているホームページ ([www.dell.com/regulatory\\_compliance](http://www.dell.com/regulatory_compliance)) を参照してください。

- 安全に関するベストプラクティス



- 規制認可
- 快適な使い方

また、以下の項目については、[www.dell.com](http://www.dell.com) を参照してください。

- 保証
- 契約条件（米国のみ）
- エンドユーザーライセンス契約

この他、お使いの製品については、[support.dell.com/manuals](http://support.dell.com/manuals) をご覧ください。

この文書の情報は、事前の通知なく変更されることがあります。

© 2012 すべての著作権は Dell Inc. にあります。

Dell Inc. の書面による許可のない複製は、いかなる形態においても厳重に禁じられています。

本書で使用されている商標：Dell™、DELL ロゴ、Dell Precision™、Precision ON™、ExpressCharge™、Latitude™、Latitude ON™、OptiPlex™、Vostro™、および Wi-Fi Catcher™ は Dell Inc. の商標です。Intel®、Pentium®、Xeon®、Core™、Atom™、Centrino®、および Celeron® は米国およびその他の国における Intel Corporation の登録商標または商標です。AMD® は Advanced Micro Devices, Inc. の登録商標、AMD Opteron™、AMD Phenom™、AMD Sempron™、AMD Athlon™、ATI Radeon™、および ATI FirePro™ は Advanced Micro Devices, Inc. の商標です。Microsoft®、Windows®、MS-DOS®、Windows Vista®、Windows Vista スタートボタン、および Office Outlook® は米国および/またはその他の国における Microsoft Corporation の商標または登録商標です。Blu-ray Disc™ は Blu-ray Disc Association (BDA) が所有する商標で、ディスクおよびプレーヤーで使用されるライセンスを取得しています。Bluetooth® の文字マークは Bluetooth® SIG, Inc. が所有する登録商標で、Dell Inc. はそのようなマークを取得ライセンスのもとに使用しています。Wi-Fi® は Wireless Ethernet Compatibility Alliance, Inc. の登録商標です。

商標または製品の権利を主張する事業体を表すためにその他の商標および社名が使用されていることがあります。それらの商標や会社名は、一切 Dell Inc. に帰属するものではありません。