


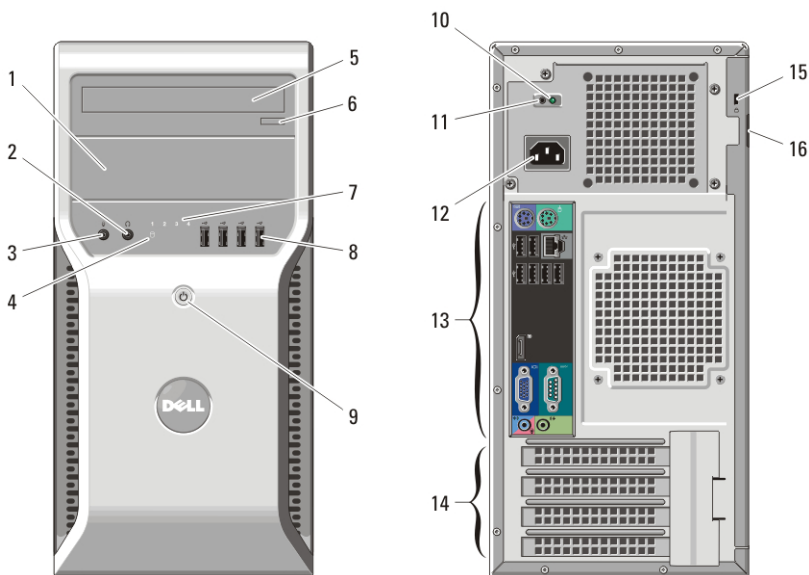
Dell Precision T1600

Informatie over installatie en functies

Waarschuwingen

 **GEVAAR:** Een WAARSCHUWING duidt een risico van schade aan eigendommen, lichamelijk letsel of overlijden aan.

Aanzicht voor- en achterzijde



Afbeelding 1. Aanzicht voor- en achterzijde

- | | |
|--------------------------------------|---------------------------------|
| 1. compartiment voor optisch station | 7. controlelampjes (4) |
| 2. aansluiting koptelefoon | 8. USB 2.0 poorten (4) |
| 3. aansluiting microfoon | 9. aan/uit-knop, voedingslampje |
| 4. activiteitslampje vaste schijf | 10. controlelampje voeding |
| 5. optisch station (optioneel) | 11. controleknop voeding |
| 6. uitwerpknop optisch station | 12. stroomaansluiting |

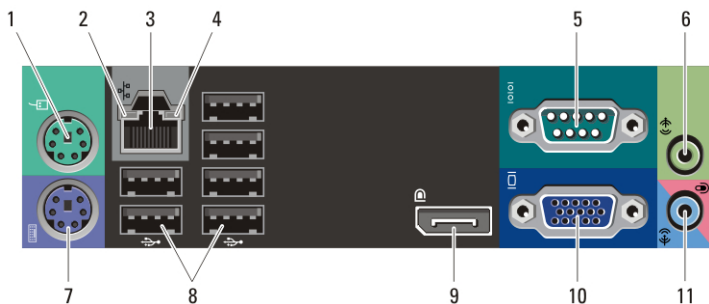


OG3HJFA02

Regelgevingsmodel Regulatory Model:
D09M
2011 - 05

- 13. connectors op achterpaneel
- 14. sleuven voor uitbreidingskaarten (4)
- 15. sleuf voor beveiligingskabel
- 16. beugel van hangslot

Achterpaneel



Afbeelding 2. Aanzicht van achterpaneel

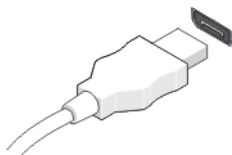
- 1. muisconnector
- 2. verbindingintegriteitslampje
- 3. netwerkconnector
- 4. netwerkactiviteitslampje
- 5. seriële connector
- 6. lijn uit-ingang
- 7. toetsenbordconnector
- 8. USB-poorten (6)
- 9. DisplayPort-connector
- 10. VGA-connector
- 11. lijningang/microfoonaansluiting

Snelle installatie

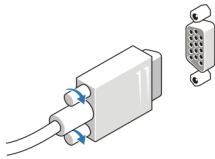
⚠ GEVAAR: Before you begin any of the procedures in this section, read the safety information that shipped with your computer. For additional best practices information, see www.dell.com/regulatory_compliance.

🔪 OPMERKING: Some devices may not be included if you did not order them.

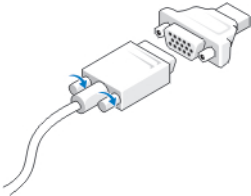
1. Sluit de monitor alleen aan met een van de volgende kabels:



Afbeelding 3. DisplayPort-kabel




Afbeelding 4. VGA-adapter



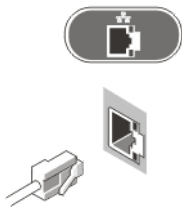
Afbeelding 5. VGA-naar-DisplayPort-adapter

2. Sluit het USB-toetsenbord of de muis aan (optioneel).



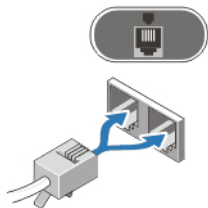
Afbeelding 6. USB-aansluiting

3. Sluit de netwerkkabel aan (optioneel).




Afbeelding 7. Network Connection (netwerkverbinding)

4. Sluit de modem aan (optioneel).



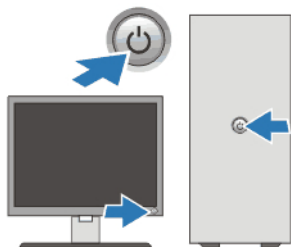
Afbeelding 8. Modemaansluiting

5. Sluit de stroomkabel(s) aan.



Afbeelding 9. Stroom aansluiten

6. Druk op de aan-uitknop op de monitor en op de computer.



Afbeelding 10. Stroom inschakelen

Specificaties



OPMERKING: The following specifications are only those required by law to ship with your computer. For a complete and current listing of the specifications for your computer, go to support.dell.com.

Systeminformatie

Chipset

Intel C206 chipset

Processor

Processor	<ul style="list-style-type: none">• Intel Core i-serie• Intel Xeon E3–1200 serie
-----------	---------------------------------------------------------------------------------------------------------

Video

Type videokaart:

Geïntegreerd	Intel HD graphics 2000/3000
Los	PCI Express x16 grafische adapter
Geïntegreerd videogeheugen	Max 1,7 GB gedeeld videogeheugen (Microsoft Windows Vista en Windows 7)

Geheugen

Connector voor geheugenmodule	vier DIMM-sleuven
Capaciteit geheugenmodules	1 GB, 2 GB en 4 GB
Type	ECC/Non-ECC DDR3, 1333 MHz
Minimumgeheugen	1 GB
Maximumgeheugen	32 GB

Stations

Extern toegankelijk:

5,25-inch stationcompartimenten	twee
---------------------------------	------

Intern toegankelijk:

3,5-inch SATA-stationscompartimenten	twee
2,5-inch SATA-stationscompartimenten	vier

Knoplampjes en diagnostische lampjes

Lampje aan/uit-knop	Blauw lampje: ononderbroken blauw lampje geeft Aan-stand aan; knipperend blauw lampje geeft slaapstand van de computer aan.
---------------------	-----------------------------------------------------------------------------------------------------------------------------

Knoplampjes en diagnostische lampjes

	Oranje: als het lampje oranje brandt en de computer niet opstart, geeft dit aan dat er een probleem is met het moederbord of de voeding. Een knipperend oranje lampje geeft aan dat er een probleem is met het moederbord.
stationsactiviteitslampje	blauw lampje: knipperend blauw lampje geeft aan dat de computer gegevens leest van of schrijft naar het station.
controlelampjes	Vier lampjes op het voorpaneel van de computer. Zie voor meer informatie over de diagnostische lampjes de <i>onderhoudshandleiding</i> die beschikbaar is gesteld op de website op de Dell Support-website op support.dell.com/manuals .

Voeding

Knoopcelbatterij	CR2032-lithiumknoopbatterij van 3 V
Voltage	100 V wisselstroom–240 V wisselstroom, 50 Hz–60 Hz, 5,0 A
Wattage	265 W/320 W
Maximale hitteverspreiding	1390 BTU/uur



OPMERKING: Heat dissipation is calculated by using the power supply wattage rating.

Fysieke specificaties

Hoogte	360 mm
Breedte	175 mm
Diepte	431,5 mm
Gewicht (minimum)	8,30 kg

Omgeving

Temperatuur:

In bedrijf 0 °C tot 35 °C

Opslag -40 °C tot 65 °C

Relatieve vochtigheid 20% tot 80% (niet-condenserend)

Hoogte:

In bedrijf -15,2 m tot 3048 m

Opslag -15,2 m tot 10.668 m

Contaminatieniveau in de lucht G2 of lager, zoals gedefinieerd in ISA-S71.04-1985

Meer informatie en bronnen

Raadpleeg de documentatie over veiligheid en regelgeving die bij uw computer is meegeleverd en de website over wet- en regelgeving op www.dell.com/regulatory_compliance voor meer informatie over:

- Beste werkwijzen op het gebied van veiligheid
- Voorgeschreven certificering
- Ergonomie

Zie www.dell.com voor aanvullende informatie over:

- Garantie
- Algemene voorwaarden (alleen VS)
- Gebruiksrechtovereenkomst

De informatie in dit document kan zonder voorafgaande kennisgeving worden gewijzigd.

© 2011 Dell Inc. Alle rechten voorbehouden.

Verveelvoudiging van dit document, op welke wijze dan ook, zonder de schriftelijke toestemming van Dell Inc. is strikt verboden.

Merken in deze tekst: Dell™, het Dell-logo, Dell Precision™, Precision ON™, ExpressCharge™, Latitude™, Latitude ON™, OptiPlex™, Vostro™ en Wi-Fi Catcher™ zijn merken van Dell Inc. Intel®, Pentium®, Xeon®, Core™, Atom™, Centrino® en Celeron® zijn merken of gedeponeerde merken van Intel Corporation in de Verenigde Staten en andere landen. AMD® is een gedeponeerd merk en AMD Opteron™, AMD Phenom™, AMD Sempron™, AMD Athlon™, ATI Radeon™ en ATI FirePro™ zijn merken van Advanced Micro Devices, Inc. Microsoft®

Windows®, MS-DOS®, Windows Vista®, het logo van de startknop van Windows Vista en Office Outlook® zijn merken of gedeponeerde merken van Microsoft Corporation in de Verenigde Staten en/of andere landen. Blu-ray Disc™ is een merk dat het eigendom vormt van de Blu-ray Disc Association (BDA) en in licentie is gegeven voor gebruik op schijven en spelers. Bluetooth® is een gedeponeerd merk van Bluetooth® SIG, Inc., en elk gebruik van dit merk door Dell Inc. geschiedt op basis van een licentie. Wi-Fi® is een gedeponeerd merk van de Wireless Ethernet Compatibility Alliance, Inc.

Overige merken en handelsnamen die mogelijk in dit document worden gebruikt kunnen verwijzen naar de rechtspersonen die aanspraak maken op het eigendom van de merken en namen van hun producten. Dell Inc. maakt geen aanspraak op het eigendom van merken en handelsnamen van derden.