

# Precision 7920 Rack

## Quick Start Guide

Guía de inicio rápido



Scan to see how-to videos, documentation, and troubleshooting information.

Escanear para ver videos explicativos, documentación e información para la solución de problemas.

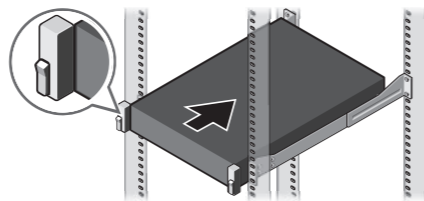
Quick Resource Locator

[Dell.com/QRL/Workstation/7920R](http://Dell.com/QRL/Workstation/7920R)



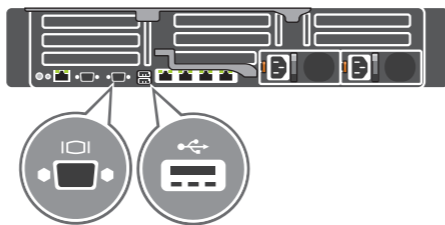
### 1 Install the system into a rack

Instale el sistema en un bastidor



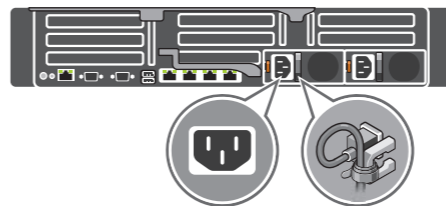
### 2 Connect the keyboard, mouse, and monitor (optional)

Conecte el teclado, el mouse y el monitor (opcional)



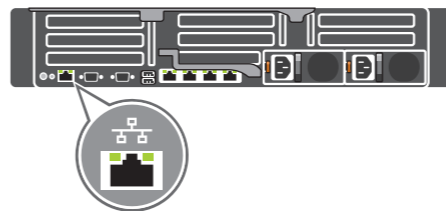
### 3 Connect the system to a power source and secure it in the retention clip

Conecte el sistema a una fuente de alimentación y pásela por el gancho de retención



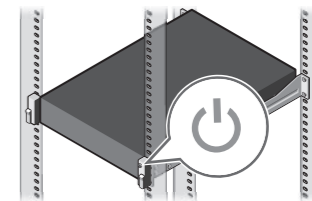
### 4 Connect the network cable

Conecte el cable de red



### 5 Turn on the system

Encienda el sistema



#### Información para NOM, o Norma Oficial Mexicana

La información que se proporciona a continuación se mostrará en los dispositivos que se describen en este documento, en conformidad con los requisitos de la Norma Oficial Mexicana (NOM):

#### Importador:

Dell México S.A. de C.V.  
Paseo de la Reforma 2620 - Piso 11.º  
Col. Lomas Altas  
11950 Ciudad de México.

Número de modelo reglamentario:

E38S

Voltaje de entrada:

100 VAC–240 VAC

Corriente de entrada (máxima):

12 A–6.5 A (1100 W) / 10 A (1600 W)

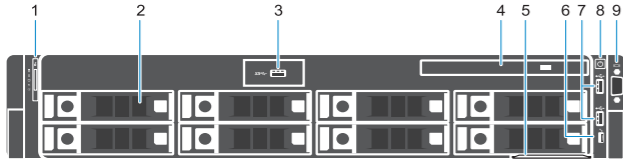
Frecuencia de entrada:

50 Hz–60 Hz



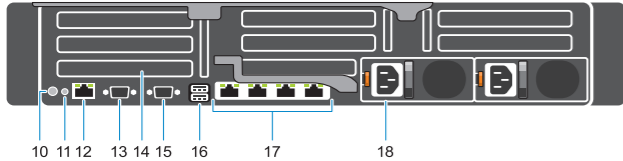
# Features

Funciones



1. System Status Indicator
2. Hard drive bays
3. USB 3.0 port
4. Optical-drive (optional)
5. Information tag
6. USB management port/iDRAC Direct
7. USB 2.0 ports (x2)
8. Power button/Power light
9. VGA port
10. System identification button
11. System identification port
12. iDRAC9 Enterprise Network connector

13. Serial port
14. PCIe expansion card slots (x8)
15. VGA port
16. USB 3.0 ports (x2)
17. Network ports (x4)
18. Power supply (x2)



1. Indicador de estado del sistema
2. Compartimientos para unidades de disco duro
3. Puerto USB 3.0
4. Unidad óptica (opcional)
5. Etiqueta de información
6. iDRAC directo/puerto de administración de USB
7. Puertos USB 2.0 (2)
8. Botón de encendido/indicador luminoso de encendido
9. Puerto VGA
10. Botón de identificación del sistema

11. Puerto de identificación del sistema
12. Conector de red iDRAC9 Enterprise PCIe (8)
13. Puerto serie
14. Ranuras para tarjeta de expansión PCIe (8)
15. Puerto VGA
16. Puertos USB 3.0 (2)
17. Puertos de red (4)
18. Fuentes de alimentación (2)

## Product support and manuals

Manuales y soporte del producto

## Contact Dell

Comuníquese con Dell

## Regulatory and safety

Información reglamentaria y de seguridad

## Regulatory model

Modelo reglamentario

## Regulatory type

Tipo reglamentario

## Computer model

Modelo de computadora

[Dell.com/support](https://www.dell.com/support)

[Dell.com/support/manuals](https://www.dell.com/support/manuals)

[Dell.com/contactdell](https://www.dell.com/contactdell)

[Dell.com/regulatory\\_compliance](https://www.dell.com/regulatory_compliance)

**E38S**

**E38S001**

**Precision 7920 Rack**