

Precision 7920 Tower

Quick Start Guide

Vejledning til hurtig start
Pikaopas
Hurtigstartveiledning
Snabbstartsguide



Quick Resource Locator

Dell.com/QRL/Workstation/7920T

Scan to see how-to videos, documentation, and troubleshooting information.

Scan for at se instruktionsvideoer, dokumentation og oplysninger om fejlfinding.

Näet ohjevideoita, asiakirjoja ja viianmäärittystietoja selaamalla alaspäin.

Skann for å se videoer om hvordan det gjøres, dokumentasjon og informasjon om feilsøking.

Skanna för att visa instruktionsvideoer, dokumentation och felsökningsinformation.



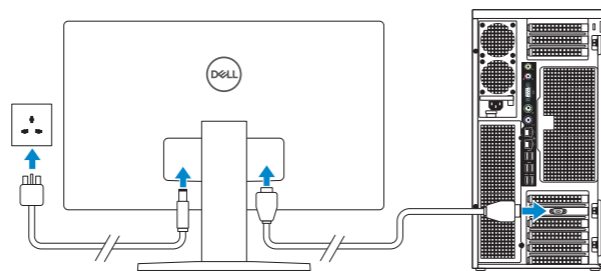
1 Connect the display

Tilslut skærmen

Kytke näyttö

Slik kobler du til skjermen

Anslut skärmen



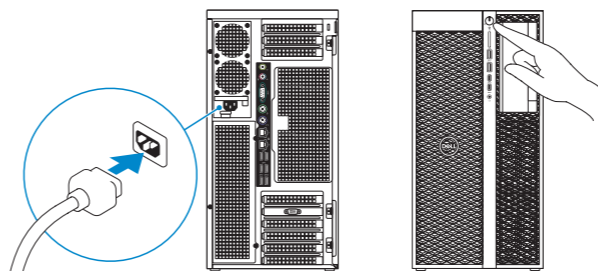
2 Connect the power cable and press the power button

Tilslut netledningen, og tryk på tænd/sluk-knappen

Kytke virtajohto ja paina virtapainiketta

Koble til strømkabelen og trykk på strømknappen

Anslut nätkabeln och tryck på strömbrytaren



NOTE: The system will not power-on while the side cover is off. Also, the system will shutdown if the side cover is removed while the system is on.

BEMÆRK: Systemet kan ikke tænde, når sidedækslet er fjernet. Systemet vil ligeledes slukke, hvis sidedækslet fjernes, mens systemet er tændt.

HUOM. Järjestelmä ei käynnisty, jos sivukansi on pois paikaltaan. Lisäksi järjestelmä sammuu, jos sivukansi irrotetaan järjestelmän ollessa käynnissä.

MERK: Systemet kan ikke slås på så lenge sidedekselet er av. Systemet vil også slås av hvis sidedekselet blir fjernet mens systemet er på.

ANMÄRKNING: Systemet kan inte slås på när sidokåpan inte är på plats. Systemet stängs av om sidokåpan tas bort när systemet är på.

Product support and manuals

Support og manualer til produktet

Tuotetuki ja oppaat

Produkstøtte og håndbøker

Produktsupport och handböcker

Contact Dell

Kontakt Dell | Ota yhteyttä Delliin

Kontakt Dell | Kontakta Dell

Regulatory and safety

Lovgivningsmæssigt og sikkerhed | Säädöstenmukaisuus ja turvallisuus | Forskrifter og sikkerhet | Föreskrifter och säkerhet

Regulatory model

Regulatorisk model | Säädösten mukainen malli

Forskriftsmessig modell | Regelmodell

Regulatory type

Regulatorisk type | Säädösten mukainen tyyppi

Forskriftstype | Regeltyp

Computer model

Computermodell | Tietokoneen malli

Datamaskinmodell | Datormodell

Dell.com/support

Dell.com/support/manuals

Dell.com/support/windows

Dell.com/contactdell

Dell.com/regulatory_compliance

D04X

D04X001

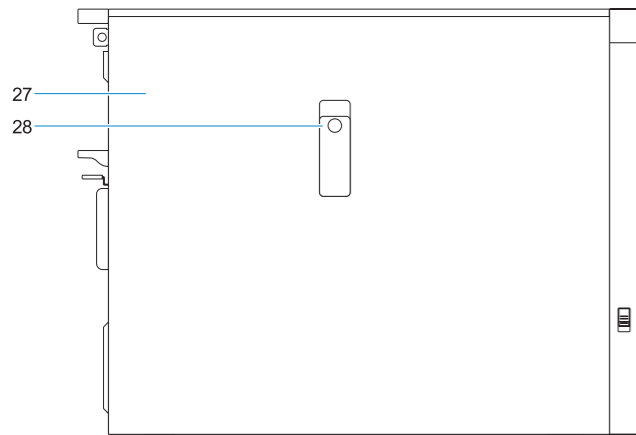
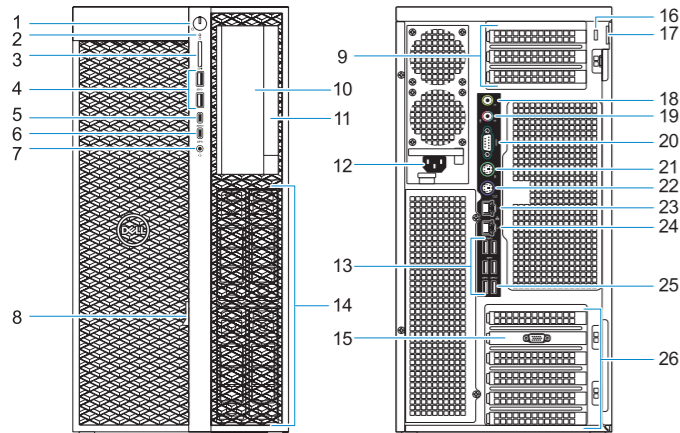
Precision 7920 Tower



OJ1TDKA01

Features

Funktioner | Ominaisuudet | Funksjoner | Funktionen



1. Power button/Power light
2. Drive activity light
3. SD card slot
4. USB 3.1 Gen 1 ports
5. USB 3.1 Gen 1 Type-C port with PowerShare
6. USB 3.1 Gen 1 Type-C port
7. Headset port
8. Drive access release latch
9. Expansion card slots
10. 5.25 inch bay (optional)
11. Optical drive
12. Power cable connector
13. USB 3.1 Gen 1 ports
14. Drive carriers
15. Discrete graphics card slot (optional)
16. Security cable slot
17. Padlock ring
18. Line-out port
19. Microphone/Line-in port
20. Serial port
21. PS/2 Mouse port
22. PS/2 Keyboard port
23. Network port (managed optionally)
24. Network port
25. USB 3.1 Gen 1 port (supports smart Power-On)
26. Expansion card slots
27. Side cover
28. Side cover release latch

1. Tænd/sluk-knap/strømindikator
2. Indikator for drevaktivitet
3. SD-kortslot
4. USB 3.1 Gen 1-porte
5. USB 3.1 Gen 1 Type C-port med PowerShare
6. USB 3.1 Gen 1-port (Type-C)
7. Headset-port
8. Udløserlås til drevadgang
9. Slot til udvidelseskort
10. 5,25" bås (valgfrit tilbehør)
11. Optisk drev
12. Strømkabelstik
13. USB 3.1 Gen 1-porte
14. Drevholdere
15. Slot til dedikeret grafikkort (valgfrit tilbehør)
16. Slot til sikkerhedskabel
17. Øje til hængelås
18. Linjeudgang
19. Mikrofon-/line-in-port
20. Seriel port
21. PS/2-port (mus)
22. PS/2-port (tastatur)
23. Netværksport (administreres valgfrit)
24. Netværksport
25. USB 3.1 Gen 1-port (understøtter Smart Power-On)
26. Slot til udvidelseskort
27. Sidedæksel
28. Sidedækslets udløserlås

1. Virtapainike/virran merkivalo
2. Aseman merkivalo
3. SD-korttipaikka
4. USB 3.1 Gen 1 -portit
5. USB 3.1 Gen 1 (C-tyyppinen) -portti, jossa PowerShare
6. USB 3.1 Gen 1 (C-tyyppinen) -portti
7. Kuulokeportti
8. Aseman vapautuspainike
9. Laajennuskorttipaikat
10. 5,25 tuuman asemapaikka (valinnainen)
11. Optinen asema
12. Virtajohdon liitäntä
13. USB 3.1 Gen 1 -portit
14. Aseman kehikko
15. Erillisen näytönohjaimen korttipaikka (valinnainen)
16. Suojakaapelin paikka
17. Riippulukkoreenkaat
18. Linjalähtöportti
19. Mikrofoni-/linjatuloportti
20. Sarjaportti
21. PS/2-hiiriportti
22. PS/2-näppäimistöportti
23. Verkkoportti (valinnaisesti hallittu)
24. Verkkoportti
25. USB 3.1 Gen 1 -portti (Smart Power-On -tuki)
26. Laajennuskorttipaikat
27. Sivukansi
28. Sivukannen vapautussalpa

1. Strømknapp/Strømlampe
2. Aktivitetslys for stasjonen
3. SD-kortspor
4. USB 3.1 Gen 1-porter
5. USB 3.1 Gen 1 Type-C-port med PowerShare
6. USB 3.1 Gen 1 Type-C-port
7. Hodsetport
8. Utløser for diskdeksel
9. Utvidelseskortspor
10. 5,25-tommers brønn (tilleggsutstyr)
11. Optisk stasjon
12. Strømkablekontakt
13. USB 3.1 Gen 1-porter
14. Harddiskholdere
15. Spor for separat grafikkort (tilleggsutstyr)
16. Spor til sikkerhetskabel
17. Hengelåsring
18. Linje-ut-port
19. Mikrofon/linje-inn-port
20. Seriell port
21. PS/2 mus-port
22. PS/2 tastatur-port
23. Nettværksport (administrert som tilleggsutstyr)
24. Nettværksport
25. USB 3.1 Gen 1-port (støtter smart Power-On)
26. Utvidelseskortspor
27. Sidedeksel
28. Utløser for sidepanel

1. Strömbrytare/strömindikator
2. Indikator för enhetsaktivitet
3. SD-kortplats
4. USB 3.1-portar Gen 1
5. USB 3.1-port Gen 1 (Type-C med PowerShare)
6. USB 3.1-port Gen 1 (Type-C)
7. Headsetport
8. Enhetens frigörings spärr
9. Kortplatser för expansionskort
10. 5,25-tums enhetsfack (tillval)
11. Optisk enhet
12. Strömkabelkontakt
13. USB 3.1-portar Gen 1
14. Hårddiskhållare
15. Kortplats för separat grafikkort (tillval)
16. Plats för kabellås
17. Hänglåsring
18. Utgångsport
19. Mikrofon/ingångsport
20. Seriell port
21. PS/2-musport
22. PS/2-tangentbordsport
23. Nätverksport (hanteras som tillval)
24. Nätverksport
25. USB 3.1-port Gen 1 (stöd för smart Power-On)
26. Kortplatser för expansionskort
27. Sidokåpa
28. Frigöringshake på sidokåpa