


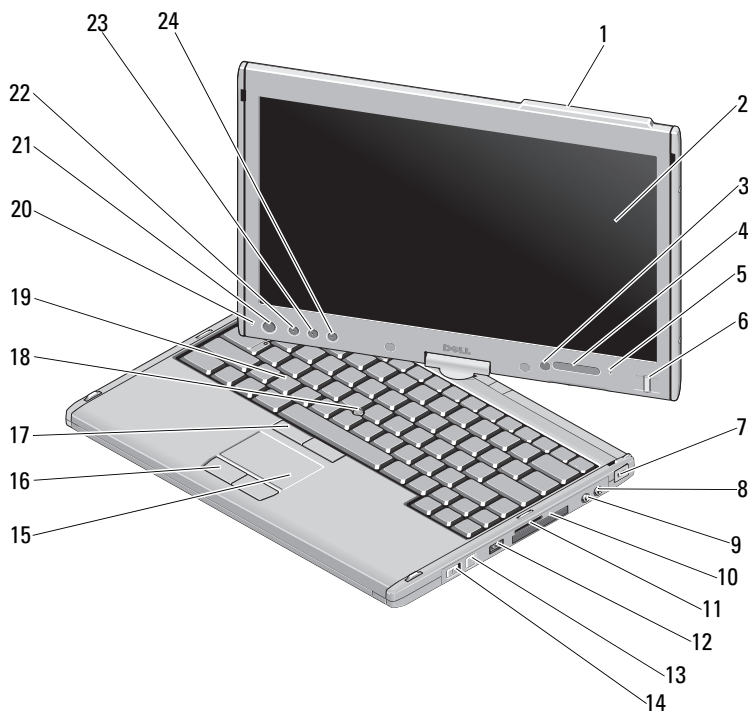


## O upozorenju

 **UPOZORENJE: OPREZ** ukazuje na moguće oštećenje imovine, tjelesne ozljede ili smrt.

## Dell™ Latitude™ XT2 Informacije o postavljanju i značajkama

Pogled s prednje i desne strane



Prosinac 2008.



0N696KA00

Model PP12S

1	izbočina antene (WWAN omogućen)	2	zaslon
3	senzor za osvjetljenost prostora	4	indikatori statusa uređaja
5	digitalni mikrofon	6	biometrijski čitač
7	utor za sigurnosni kabel	8	priključak za mikrofon
9	priključak za slušalice	10	ExpressCard utor
11	Memorijska kartica Secure Digital (SD)	12	USB/e-SATA kombinirani priključak
13	gumb Wi-Fi Catcher™	14	prekidač bežičnog radiosignala (uključeno/isključeno)
15	podloga osjetljiva na dodir (touch pad)	16	gumbi podloge osjetljive na dodir
17	gumbi upravljačke palice tipkovnica	18	upravljačka palica
19		20	digitalni mikrofon
21	gumb za uključivanje/isključivanje	22	Windows® sigurnosni gumb
23	gumb za rotaciju prikaza	24	gumb Dell ControlPoint (DCP)

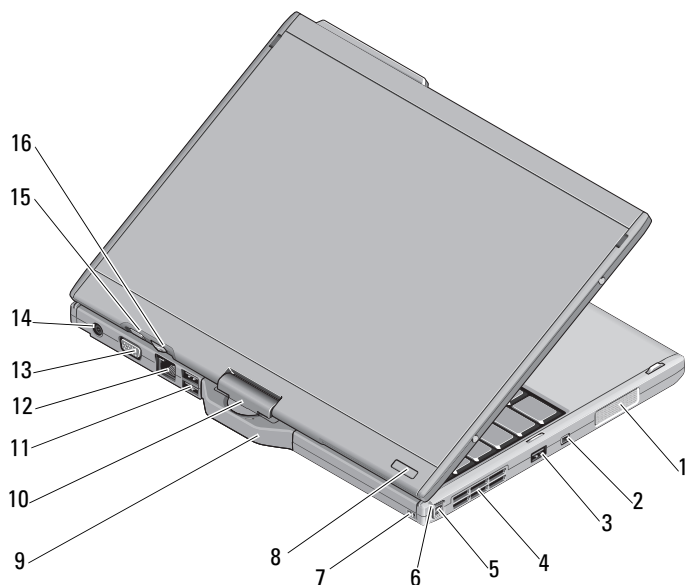


**NAPOMENA:** Izbočina antene dostupna je samo na sustavima na kojima je omogućen WWAN. Umjesto antene, na vrhu zaslona pronaći ćete hvatište.




**NAPOMENA:** Pritisnite <Fn><F9> da biste se prebacivali između WLAN i WWAN načina rada. Latitude XT2 ne podržava istodobni rad načina WLAN i WWAN.


## Pogled sa stražnje i lijeve strane





- |  |   |
|--|---|
| 1 zvučnik                                  | 2 IEEE 1394 priključak                    |
| 3 USB priključak (za dijeljenje napajanja) | 4 ventilacijski otvor                     |
| 5 olovka                                   | 6 LED indikator olovke                    |
| 7 utor za pridržavanje olovke              | 8 indikator napajanja tvrdog diska        |
| 9 hvatište tableta                         | 10 rotirajući zglob                       |
| 11 USB priključak pod naponom              | 12 mrežni priključak                      |
| 13 video priključak                        | 14 Priključak za AC adapter               |
| 15 stražnji gumb tableta                   | 16 gumb za upravljanje pomicanjem prikaza |

 **UPOZORENJE:** Ventilacijske otvore nemojte blokirati, u njih gurati predmete ili dopustiti da se u njima nakupi prašina. Uključeno Dell™ računalo nemojte stavljati na mjesta sa slabom ventilacijom, poput zatvorene torbe. Ograničeni protok zraka može oštetiti računalo ili uzrokovati požar. Računalo uključuje ventilator kada se zagrije. Zvuk ventilatora normalan je i ne ukazuje na probleme s ventilatorom ili računalom.

## Brzo postavljanje

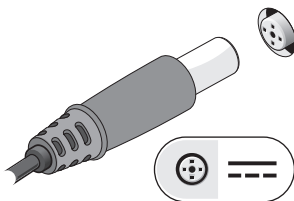
 **UPOZORENJE:** Prije nego što započnete bilo koji postupak u ovom odjeljku, pročitajte sigurnosne upute koje ste dobili s računalom. Dodatne informacije o najboljim postupcima potražite na [www.dell.com/regulatory\\_compliance](http://www.dell.com/regulatory_compliance).

 **UPOZORENJE:** Adapter za izmjeničnu struju možete upotrebljavati na električnim utičnicama širom svijeta. No, u različitim se zemljama mogu koristiti različite utičnice i električni razdjelnici. Korištenje kabela koji nije kompatibilan ili neispravno priključivanje kabela na produžni kabel ili utičnicu može uzrokovati požar ili oštećenje opreme.

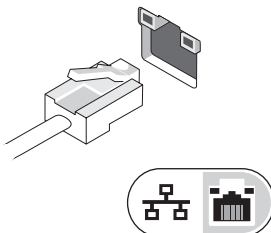
 **OPREZ:** Kada kabel adaptera isključite iz računala, prihvatite utikač, a ne kabel i čvrsto, ali lagano povucite kako se kabel ne bi oštetio. Kod namatanja kabela adaptera slijedite utikač adaptera da ne biste oštetili kabel.

 **NAPOMENA:** Neki uređaji možda neće biti priloženi ako ih niste naručili.

1 Priključite AC adapter na priključak za AC adapter na računalu i u utičnicu.




2 Priključite mrežni kabel.



- 3 Priključite USB uređaje, poput miša ili tipkovnice.




- 4 Priključite IEEE 1394 uređaje poput, DVD playera.




- 5 Otvorite zaslon računala i pritisnite gumb za uključivanje/isključivanje kako biste uključili računalo.



 Gumb za uključivanje/isključivanje

 Indikator punjenja baterije

 **NAPOMENA:** Preporučujemo da uključite i isključite računalo barem jedanput prije nego što instalirate bilo kakve kartice ili priključite računalo na priključni uređaj ili druge vanjske uređaje, kao što je pisač.

## Specifikacije



**NAPOMENA:** Ponude se mogu razlikovati ovisno o regiji. Više informacija o konfiguraciji računala možete pronaći klikom na **Start** → **Pomoć i podrška**, a zatim odaberite željenu mogućnost kako biste pregledali informacije o računalu.

---

### Video

Vrsta grafičke kartice:	integrirana na matičnu ploču, ubrzanje hardvera
Podatkovna sabirnica	integrirana grafička kartica
Video kontroler	Integrirana Intel® "Cantiga" UMA grafička kartica
Video memorija	do 256 MB djeljive video memorije

---

### Baterija

Vrsta	"pametna" litij-ionska od 4 ćelije (28 watt-sati) "pametna" litij-ionska od 6 ćelija (42 watt-sati)
Dimenzije:	
Dubina	96,84 mm (3,81 inča)
Visina	13,7 mm (0,54 inča)
Težina	0,26 kg (0,57 lb) (4 ćelije) 0,34 kg (0,74 lb) (6 ćelija)
Napon	11,1 VDC
Temperaturni raspon:	
Radno	0° do 35°C (32° do 95°F)
Skladištenje	-40° do 65°C (-40° do 149°F)
Baterija na matičnoj ploči	CR-2025

---

### AC Adapter

Ulazni napon	100–240 VAC
Ulazna struja (maksimalno)	1,5 A
Ulazna frekvencija	50–60 Hz
Izlazna struja	2,31 A 2,34 A (dodatno) 4,62 A (dodatno)

---

**AC Adapter (nastavak)**

---

Izlazna snaga	45 W, 65 W (dodatno) ili 90 W(dodatno)
Nominalni izlazni napon	19,5 VDC
Dimenzije:	
Visina	16,0 mm (0,63 inča)
Širina	63,0 mm (2,48 inča)
Dubina	88,0 mm (3,46 inča)
Temperaturni raspon:	
Radno	0° do 40°C (32° do 1,04°F)
Skladištenje	-10° do 70°C (-50° do 158°F)

---

**Fizičke karakteristike**

---

Visina	25,4 mm (1,0 inča)
Širina	297,0 mm (11,7 inča)
Dubina	218,6 mm (8,6 inča)
Težina	1,66 kg (3,66 lb) (s baterijom od 4 ćelije/standardna LED konfiguracija) 1,737 kg (3,83 lb) (s baterijom od 6 ćelija/standardna DLV konfiguracija)

---

**Okružje**

---

Temperaturni raspon:	
Radno	0° do 35°C (32° do 95°F)
Skladištenje	-40° do 65°C (-40° do 149°F)
Relativna vlažnost (maksimalna):	
Radno	10% do 90% (nekondenzirajuće)
Skladištenje	5% do 95% (nekondenzirajuće)
Visina (maksimalna):	
Radno	-15,2 do 3048 m (-50 do 10.000 stopa)
Skladištenje	-15,2 do 10,668 m (-50 do 35.000 stopa)

## Pronalaženje dodatnih informacija i resursa

---

**Ako trebate:**

pregled najboljih sigurnosnih postupaka za svoje računalo Informacije o jamstvu, Uvjeti i odredbe (samo SAD), Sigurnosne upute, Informacije o regulativama, Informacije o ergonomiji i Licencni ugovor za krajnjeg korisnika

**Pogledajte:**

sigurnosne i regulatorne dokumente koji su isporučeni s vašim računalom i također pogledajte i početnu stranicu za usklađenost sa zakonskim odredbama na [www.dell.com/regulatory\\_compliance](http://www.dell.com/regulatory_compliance).

---

**Informacije navedene u ovom dokumentu podložne su promjeni bez prethodne obavijesti.**  
© 2008 Dell Inc. Sva prava pridržana. Tiskano u Irskoj.

Bilo kakvo umnožavanje ovog materijala bez pismenog dopuštenja tvrtke Dell Inc. strogo je zabranjeno.

Zaštitni znakovi korišteni u ovom tekstu: *Dell*, *Latitude*, *Dell*, *Wi-Fi Catcher* i *DELL* logotip zaštitni su znakovi tvrtke Dell Inc.; *Intel* je registrirani zaštitni znak tvrtke Intel Corporation u Sjedinjenim Američkim Državama i drugim zemljama; *Windows* je registrirani zaštitni znak tvrtke Microsoft Corporation u Sjedinjenim Američkim Državama i/ili drugim državama.

Ostali zaštitni znakovi i zaštićeni nazivi koji se koriste u ovom dokumentu označavaju ili društva koji su vlasnici tih znakova ili njihove proizvode. Tvrtka Dell Inc. odriče se bilo kakvih vlasničkih interesa za navedene zaštitne znakove i zaštićene nazive, osim vlastitih.