

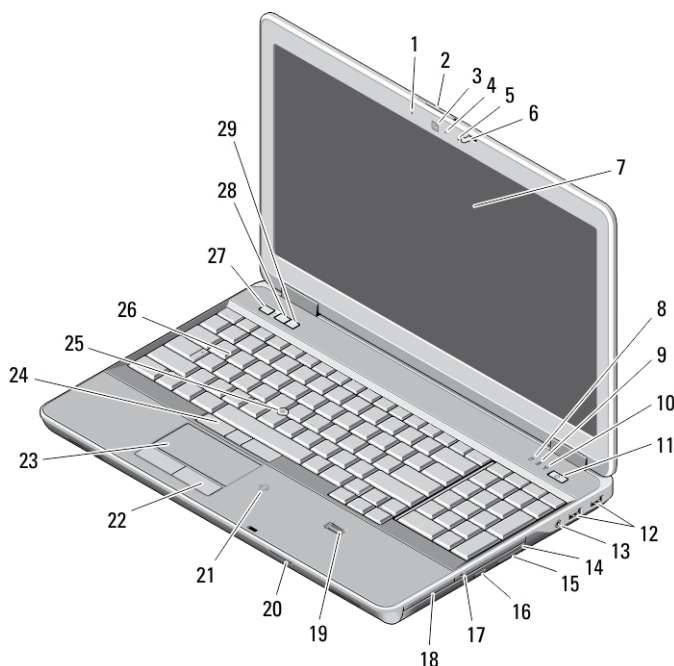
Dell Latitude E6540

Informácie o nastavení a funkciách

O výstrahách

 **VÝSTRAHA: VAROVANIE** označuje možné poškodenie majetku, poranenie osôb alebo smrť.

Pohľad spredu a zozadu



Obrázok 1. Pohľad spredu

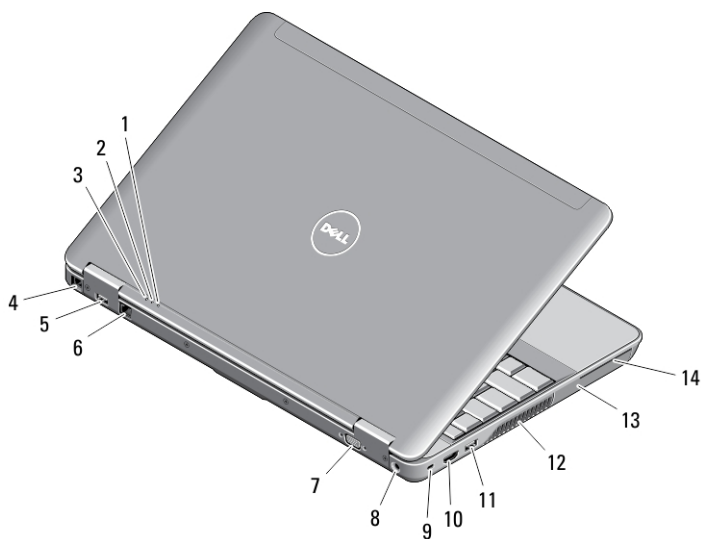
- | | |
|---------------------------------|---------------------------|
| 1. mikrofón | 3. kamera |
| 2. uvoľňovacia západka displeja | 4. kontrolka stavu kamery |



OHDNKVA00

Regulačný model: P29F
Regulačný typ: P29F001
2013 - 04

- | | |
|---|---|
| 5. mikrofón | 18. čítačka kariet express |
| 6. západka displeja | 19. snímač odtlačkov prstov |
| 7. displej | 20. čítačka pamäťových kariet Secure Digital (SD) |
| 8. kontrolka činnosti pevného disku | 21. bezdotyková čítačka kariet smart card |
| 9. indikátor stavu batérie | 22. tlačidlá dotykového panela (2) |
| 10. indikátor stavu bezdrôtovej siete | 23. dotyková plocha |
| 11. tlačidlo napájania | 24. tlačidlá ovládacej páčky (2) |
| 12. konektory USB 3.0 (2) | 25. ovládacia páčka |
| 13. konektor audio/mikrofón | 26. klávesnica |
| 14. optická jednotka | 27. tlačidlo stlmenia |
| 15. uvoľňovacia západka optickej jednotky | 28. tlačidlo zníženia hlasitosti |
| 16. tlačidlo vysunutia pre optickú jednotku | 29. tlačidlo zvýšenia hlasitosti |
| 17. spínač bezdrôtovej komunikácie | |



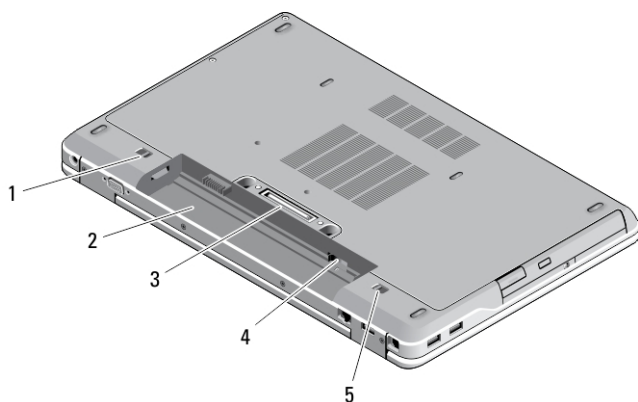
Obrázok 2. Pohľad zozadu

- | | |
|-------------------------------------|---|
| 1. indikátor stavu napájania | 5. konektor USB 3.0 s podporou PowerShare |
| 2. kontrolka činnosti pevného disku | 6. sieťový konektor |
| 3. indikátor stavu batérie | 7. konektor VGA |
| 4. konektor modemu | |

- | | |
|-------------------------------|---------------------------------|
| 8. konektor napájania | 12. vetracie prieduchy |
| 9. otvor bezpečnostného kábla | 13. pevný disk |
| 10. konektor HDMI | 14. zásuvka na kartu Smart Card |
| 11. konektor USB 3.0 | |

⚠ VÝSTRAHA: Vetracie prieduchy nezakrývajte, nekladajte do nich žiadne predmety a dbajte na to, aby sa v nich neusádzal prach. Keď je váš počítač Dell v prevádzke, nekladajte ho do prostredia s nedostatočným prúdením vzduchu, ako napr. do uzavretej aktovky. Obmedzenie prúdenia vzduchu môže poškodiť počítač alebo spôsobiť požiar. Keď sa počítač zahreje, zapne sa ventilátor. Hluk ventilátora je normálny jav a neindikuje žiaden problém s ventilátorom alebo počítačom.





Základný pohľad



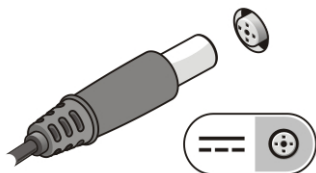
Obrázok 3. Základný pohľad

1. uvoľňovacia páčka batérie (vľavo)
2. šachta batérie
3. konektor dokovacej stanice
4. Otvor na kartu SIM
5. uvoľňovacia páčka batérie (vpravo)

Rýchla inštalácia

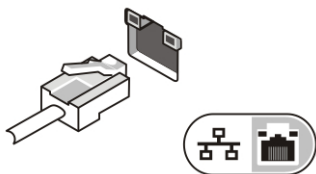
-  **VÝSTRAHA:** Skôr ako začnete ktorýmkoľvek postupom v tejto časti, prečítajte si bezpečnostné informácie dodávané spolu počítačom. Ďalšie informácie o overených postupoch nájdete na adrese www.dell.com/regulatory_compliance
-  **VÝSTRAHA:** Napájací adaptér funguje s elektrickými zásuvkami na celom svete. Elektrické konektory a rozvodky sa však v jednotlivých krajinách líšia. Používanie nekompatibilného kábla alebo nevhodné pripojenie kábla k elektrickej rozvodke alebo elektrickej zásuvke môže spôsobiť požiar alebo poškodenie zariadenia.
-  **VAROVANIE:** Pri odpájaní kábla napájacieho adaptéra od počítača uchopte zástrčku, nie samotný kábel, a silno ju potiahnite, no s citom, aby ste predišli poškodeniu kábla. Pri navíjaní kábla napájacieho adaptéra zachovávajte uhol konektora na napájacom adaptéri, aby ste predišli poškodeniu kábla.
-  **POZNÁMKA:** Niektoré zariadenia nemusia tvoriť súčasť dodávky, ak ste si ich neobjednali.

1. Napájací adaptér zapojte do konektora pre napájací adaptér na počítači a do elektrickej zásuvky.



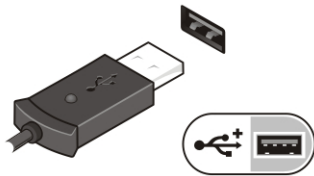
Obrázok 4. Napájací adaptér

2. Pripojte sieťový kábel (voliteľný).



Obrázok 5. Sieťový konektor

3. Pripojte zariadenia USB, napríklad myš alebo klávesnicu (voliteľné).




Obrázok 6. Konektor USB


4. Otvorte obrazovku počítača a stlačením tlačidla napájania zapnite počítač.



Obrázok 7. Tlačidlo napájania

-  **POZNÁMKA:** Odporúča sa, aby ste počítač pred inštalovaním kariet alebo jeho pripojením k dokovaciemu zariadeniu alebo inému externému zariadeniu, ako napríklad tlačiarne, aspoň raz zapli a vypli.

Technické údaje

-  **POZNÁMKA:** Ponuka sa môže líšiť podľa oblasti. Nasledujúce technické údaje obsahujú len informácie, ktorých dodanie s počítačom je požadované zákonom. Ďalšie informácie týkajúce sa konfigurácie počítača získate kliknutím na položku **Štart** → **Pomoc a technická podpora**. Potom vyberte možnosť zobrazenia informácií o počítači.

Napájanie

Napájací adaptér	65 W, 90 W a 130 W
Vstupné napätie	100 V= až 240 V=
gombíková batéria	3 V lítiová gombíková batéria CR2032

Fyzické vlastnosti

Výška	33,40 mm (1,31 palca)
Šírka	379,00 mm (14,92 palca)

Fyzické vlastnosti

Hĺbka 250,50 mm (9,86 palca)

hmotnosť (so 4-článkovou batériou) 2,36 kg (5,21 lb)

Nároky na prostredie

Prevádzková teplota 0 °C až 35 °C (32 °F až 95 °F)

Information para NOM (únicamente para México)

K zariadeniu popísanému v tomto dokumente sa vzťahujú v súlade s požiadavkami oficiálnej mexickej normy (NOM) nasledujúce informácie:

Voltaje de alimentación	100 V AC – 240 V AC
Frecuencia	50 Hz – 60 Hz
Consumo eléctrico	1,5 A/1,6 A/1,7 A/2,5 A
Voltaje de salida	19,50 V de CC
Intensidad de salida	3,34 A/4,62 A/6,7A

Hiľadanie ďalších informácií a zdrojov

V dokumentoch s bezpečnostnými pokynmi a predpismi dodaných s počítačom a na stránke o súlade s predpismi na adrese www.dell.com/regulatory_compliance nájdete ďalšie informácie o týchto témach:

- Osvedčené bezpečnostné postupy
- Zákonné osvedčenie
- Ergonómia

Na adrese www.dell.com nájdete ďalšie informácie o týchto témach:

- Záruka
- Zmluvné podmienky (platí len pre USA)
- Licenčná zmluva s koncovým používateľom

Ďalšie informácie o produkte nájdete na webovej stránke www.dell.com/support/manuals

© 2013 Dell Inc.

Ochranné známky použité v tomto texte: Dell™, logo DELL, Dell Precision™, Precision ON™, ExpressCharge™, Latitude™, Latitude ON™, OptiPlex™, Vostro™ a Wi-Fi Catcher™ sú ochrannými známkami spoločnosti Dell Inc. Intel®, Pentium®, Xeon®, Core™, Atom™, Centrino® a Celeron® sú registrovanými ochrannými známkami a ochrannými známkami spoločnosti Intel Corporation v USA a iných krajinách. AMD® je registrovaná ochranná známka a AMD Opteron™, AMD Phenom™, AMD Sempron™, AMD Athlon™, ATI Radeon™ a ATI FirePro™ sú ochranné známky spoločnosti Advanced Micro Devices, Inc. Microsoft®, Windows®, MS-DOS®, Windows Vista®, tlačidlo Štart Windows Vista a Office Outlook® sú buď ochranné známky alebo registrované ochranné známky spoločnosti Microsoft Corporation v USA a/alebo iných krajinách. Blu-ray Disc™ je ochranná známka, ktorú vlastní Blu-ray Disc Association (BDA) a je licencovaná pre používanie na diskoch a prehrávačoch. Slovná značka Bluetooth® je registrovaná ochranná známka, ktorú vlastní spoločnosť Bluetooth® SIG, Inc., a spoločnosť Dell Inc. túto značku používa v rámci licencie. Wi-Fi® je registrovaná ochranná známka spoločnosti Wireless Ethernet Compatibility Alliance, Inc.