

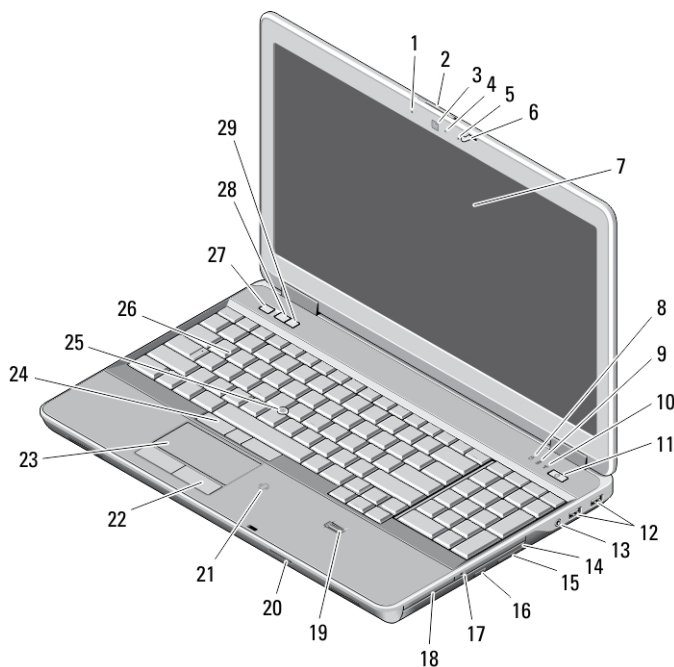
Dell Latitude E6540

Informacije o postavljanju i značajkama

O upozorenjima

 **UPOZORENJE: UPOZORENJE** označava moguće oštećenje imovine, tjelesne ozljede ili smrt.

Pogled s prednje i stražnje strane



Slika 1. Pogled s prednje strane

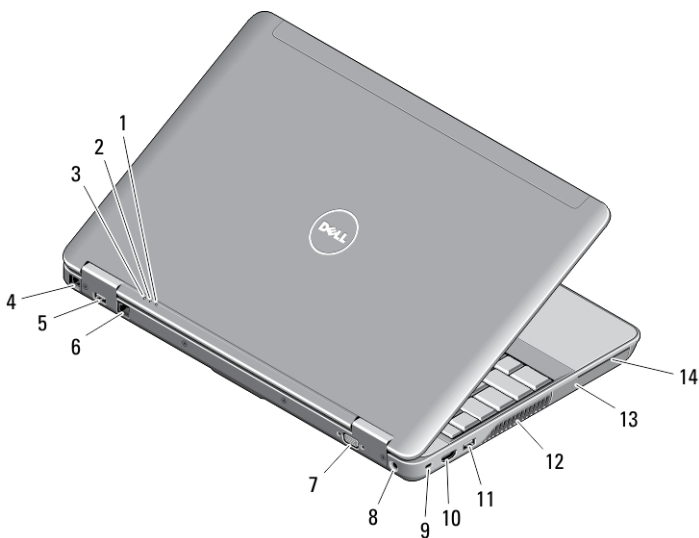
- | | |
|-------------------------------|---------------------------|
| 1. mikrofon | 3. kamera |
| 2. brava za otvaranje zaslona | 4. svjetlo statusa kamere |



01NYF4A00

Regulativni model: P29F
Regulativna vrsta: P29F001
2013 - 04

- | | |
|--|--|
| 5. mikrofون | 18. čitač ekspres kartice |
| 6. brava zaslona | 19. čitač otisaka prstiju |
| 7. zaslon | 20. čitač memorijske kartice Secure Digital (SD) |
| 8. svjetlo aktivnosti tvrdog pogona | 21. beskontaktni čitač pametnih kartica |
| 9. svjetlo statusa baterije | 22. gumbi podloge osjetljive na dodir (2) |
| 10. svjetlo statusa bežične veze | 23. podloga osjetljiva na dodir |
| 11. gumb za uključivanje/isključivanje | 24. gumbi pokazivačkog štapića (2) |
| 12. USB 3.0 priključci (2) | 25. pokazivački štapić |
| 13. priključak za audio/mikrofون | 26. tipkovnicu |
| 14. optički pogon | 27. gumb za isključivanje zvuka |
| 15. jezičac za oslobađanje optičkog pogona | 28. gumb za smanjivanje glasnoće |
| 16. gumb za otvaranje optičkog pogona | 29. gumb za pojačavanje glasnoće |
| 17. prekidač za bežičnu vezu | |



Slika 2. Pogled sa stražnje strane

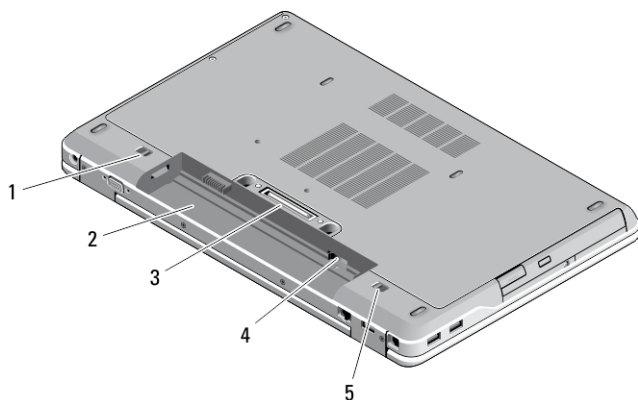
- | | |
|-------------------------------------|-----------------------------|
| 1. svjetlo statusa napajanja | 6. mrežni priključak |
| 2. svjetlo aktivnosti tvrdog pogona | 7. VGA priključak |
| 3. svjetlo statusa baterije | 8. priključak za napajanje |
| 4. priključak za modem | 9. utor za sigurnosni kabel |
| 5. USB 3.0 priključak s PowerShare | 10. HDMI priključak |

11. USB 3.0 priključak
12. ventilacijski otvori
13. tvrdi pogon

14. utor za smart karticu

UPOZORENJE: Nemojte blokirati ventilacijske otvore, gurati u njih predmete ili dopustiti da se u njima nagomila prašina. Uključeno računalo Dell ne odlažite na slabo ventiliranim mjestima, primjerice u kovčegu. Ograničen protok zraka može oštetiti računalo ili dovesti do požara. Zagrijano računalo uključuje ventilator. Buka od ventilatora je uobičajena i ne ukazuje na problem s ventilatorom ili računalom.

Osnovni prikaz



Slika 3. Osnovni prikaz

1. jezičac za oslobađanje baterije (lijevi)
2. utor za bateriju
3. priključak za priključnu stanicu
4. Utor za SIM karticu
5. jezičac za oslobađanje baterije (desni)

Brzo postavljanje

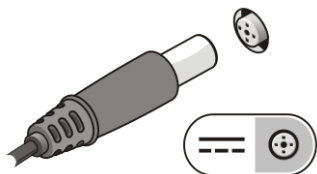
UPOZORENJE: Prije nego što započnete bilo koji postupak u ovom odjeljku, pročitajte sigurnosne upute koje ste dobili s računalom. Za dodatne informacije o najboljim sigurnosnim postupcima pogledajte www.dell.com/regulatory_compliance

! **UPOZORENJE:** AC adapter može se upotrebljavati s različitim utičnicama širom svijeta. Međutim, u različitim državama upotrebljavaju se različiti priključci i električni razdjelnici. Upotreba kabela koji nije kompatibilan ili neispravno priključivanje kabela na produžni kabel ili utičnicu mogu prouzročiti požar ili oštećenje opreme.

△ **OPREZ:** Prilikom isključivanja kabela AC adaptera iz računala uhvatite priključak, a ne sam kabel, i povucite ga čvrsto no nježno kako biste izbjegli oštećivanje kabela. Pri motanju kabela AC adaptera pazite da slijedite kut priključka na AC adapteru kako biste izbjegli oštećivanje kabela.

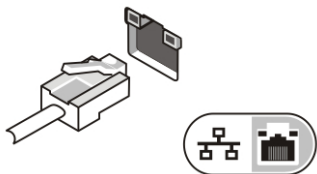
✍ **NAPOMENA:** Neki uređaji možda neće biti uključeni ako ih niste naručili.

1. AC adapter uključite u priključak AC adaptera na računalu i u zidnu utičnicu.



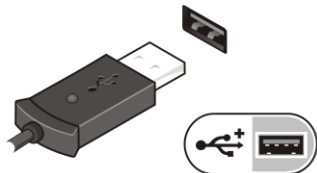
Slika 4. AC adapter

2. Priključite mrežni kabel (opcionalno).




Slika 5. Mrežni priključak

3. Priključite USB uređaje, kao što su miš ili tipkovnica (opcionalno).




Slika 6. USB priključak


4. Otvorite zaslon računala i pritisnite gumb za uključivanje/isključivanje kako biste uključili računalo.



Slika 7. Gumb za uključivanje/isključivanje

-  **NAPOMENA:** Preporučujemo da uključite i isključite računalo barem jedanput prije nego što instalirate bilo kakve kartice ili priključite računalo na priključni uređaj ili druge vanjske uređaje, kao što je pisač.

Specifikacije

-  **NAPOMENA:** Ponude se mogu razlikovati ovisno o regiji. Sljedeće specifikacije obuhvaćaju samo one koje prema zakonu treba isporučiti s računalom. Želite li saznati više informacija u vezi s konfiguracijom računala, kliknite na **Start** → **Pomoć** i **podrška** i odaberite opciju za pregled informacija o računalu.

Napajanje

AC adapter	65 W, 90 W i 130 W
Ulazni napon	od 100 VAC do 240 VAC
Baterija na matičnoj ploči	Litij-ionska baterija na matičnoj ploči 3 V CR2032

Fizički

Visina	33,40 mm (1,31 inča)
Širina	379,00 mm (14,92 inča)
Dubina	250,50 mm (9,86 inča)
Visina (s baterijom od 4 ćelije)	2,36 kg (5,21 lb)

Okruženje

Radna temperatura	od 0 °C do 35 °C (od 32 °F do 95 °F)
-------------------	--------------------------------------

Information para NOM (únicamente para México)

Sljedeće informacije pružene o uređaju opisanom u ovom dokumentu u skladnosti su s zahtjevima službenih meksičkih normi (NOM).

Voltaje de alimentación	100 V AC – 240 V AC
Frecuencia	50 Hz – 60 Hz
Consumo eléctrico	1,5 A/1,6 A/1,7 A/2,5 A
Voltaje de salida	19,50 V de CC
Intensidad de salida	3,34 A/4,62 A/6,7A

Traženje dodatnih informacija i resursa

Pogledajte sigurnosne i regulatorne dokumente koji su isporučeni s vašim računalom i web-mjesto za usklađenost sa zakonskim odredbama na www.dell.com/regulatory_compliance za dodatne informacije o sljedećem:

- Najbolji načini zaštite
- Pravna certifikacija
- Ergonomija

Pogledajte www.dell.com za dodatne informacije o sljedećem:

- Jamstvo
- Uvjeti i odredbe (samo za SAD)
- Licencni ugovor s krajnjim korisnikom (EULA)

Dodatne informacije o vašem proizvodu dostupne su na www.dell.com/support/manuals

© 2013 Dell Inc.

Zaštitni znakovi korišteni u ovom tekstu: Dell™, logotip DELL, Dell Precision™, Precision ON™, ExpressCharge™, Latitude™, Latitude ON™, OptiPlex™, Vostro™ i Wi-Fi Catcher™ su zaštitni znakovi tvrtke Dell Inc. Intel®, Pentium®, Xeon®, Core™, Atom™, Centrino® i Celeron® su registrirani zaštitni znakovi ili zaštitni znakovi tvrtke Intel Corporation u SAD i drugim zemljama. AMD® je registrirani zaštitni znak, a AMD Opteron™, AMD Phenom™, AMD Sempron™, AMD Athlon™, ATI Radeon™ i ATI FirePro™ su zaštitni znakovi tvrtke Advanced Micro Devices, Inc. Microsoft®, Windows®, MS-DOS®, Windows Vista®, gumb za pokretanje Windows Vista i Office Outlook® su zaštitni znakovi ili registrirani zaštitni znakovi tvrtke Microsoft Corporation u Sjedinjenim Američkim Državama i/ili drugim zemljama. Blu-ray Disc™ je zaštitni znak u vlasništvu tvrtke Blu-ray Disc Association (BDA) i

licenciran je za korištenje na diskovima i sviračima. Znak riječi Bluetooth® je registrirani zaštitni znak i u vlasništvu je tvrtke Bluetooth® SIG, Inc. i bilo kakvo korištenje te marke od strane tvrtke Dell Inc. je licencirano. Wi-Fi® je registrirani zaštitni znak tvrtke Wireless Ethernet Compatibility Alliance, Inc.