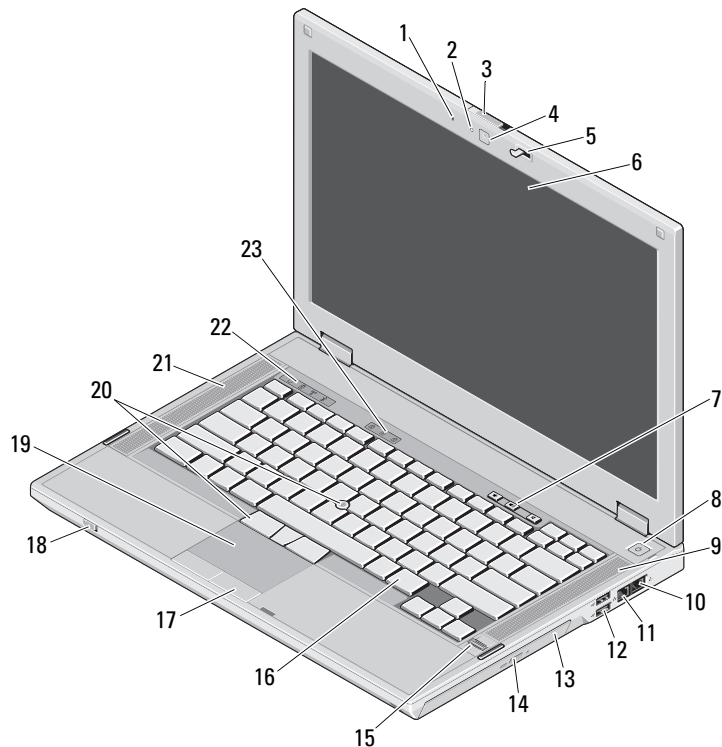


Dell™ Latitude™ E5410/E5510

Informações sobre configuração e funcionalidades

Latitude E5410 — Vista Frontal



Acerca das Advertências



ADVERTÊNCIA: Uma ADVERTÊNCIA indica potenciais danos no equipamento, lesões corporais ou mesmo morte.

- 1 microfone integrado
- 2 LED de estado da câmara (opcional)
- 3 botão de libertação do trinco do ecrã
- 4 câmara (opcional)
- 5 trinco do ecrã
- 6 ecrã
- 7 botões de controlo do volume
- 8 botão de alimentação
- 9 altifalante direito
- 10 conector do modem (opcional)
- 11 conector de rede
- 12 conectores USB 2.0 (2)
- 13 unidade óptica
- 14 botão de ejeção da unidade óptica
- 15 leitor de impressões digitais (opcional)
- 16 teclado
- 17 botões da mesa sensível ao toque
- 18 interruptor da rede sem fios
- 19 mesa sensível ao toque
- 20 trackstick e respectivos botões (opcional)
- 21 altifalante esquerdo
- 22 luzes de estado do dispositivo
- 23 luzes de estado do teclado



Modelos regulamentares: P06G e P05F

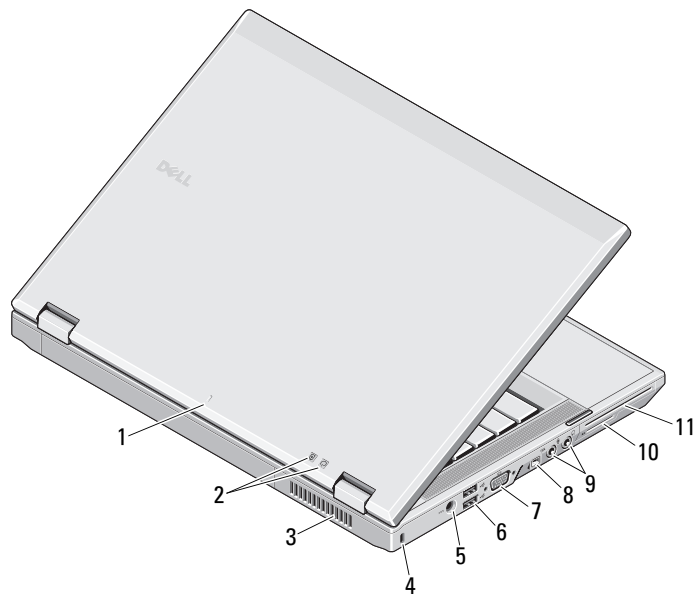
Tipos regulamentares: P06G001 e P05F001

Maio de 2010



ORR93JA01

Latitude E5410 — Vista Posterior

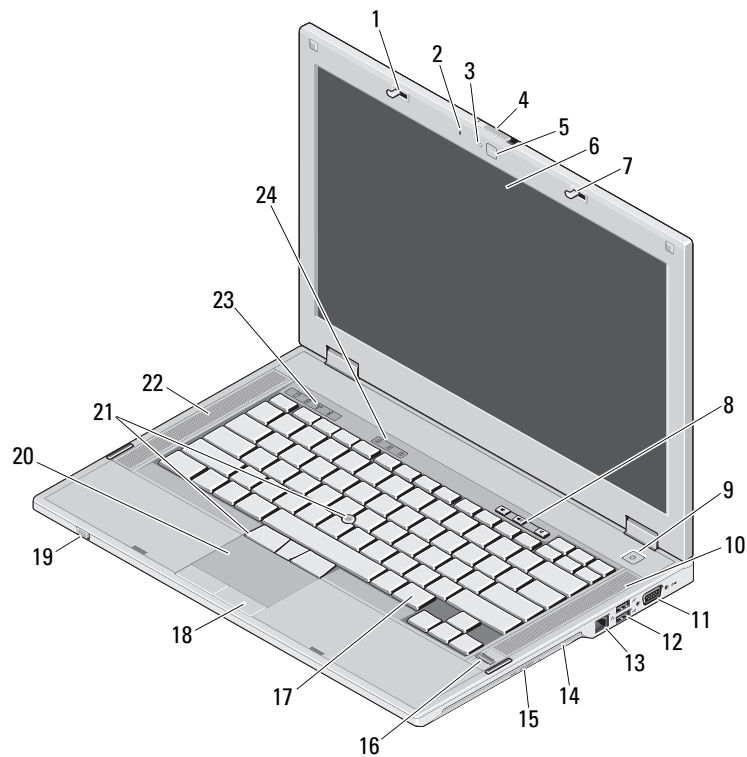


- 1 marca de alinhamento de ancoragem
- 2 indicadores do estado de alimentação e da carga da bateria
- 3 abertura para ventilação
- 4 encaixe do cabo de segurança
- 5 conector do adaptador de CA
- 6 conectores USB 2.0 (2)
- 7 conector de vídeo (VGA)
- 8 conector IEEE 1394a
- 9 conectores de áudio
- 10 ranhura para media-card
- 11 ranhura para PC card/smart card/ExpressCard



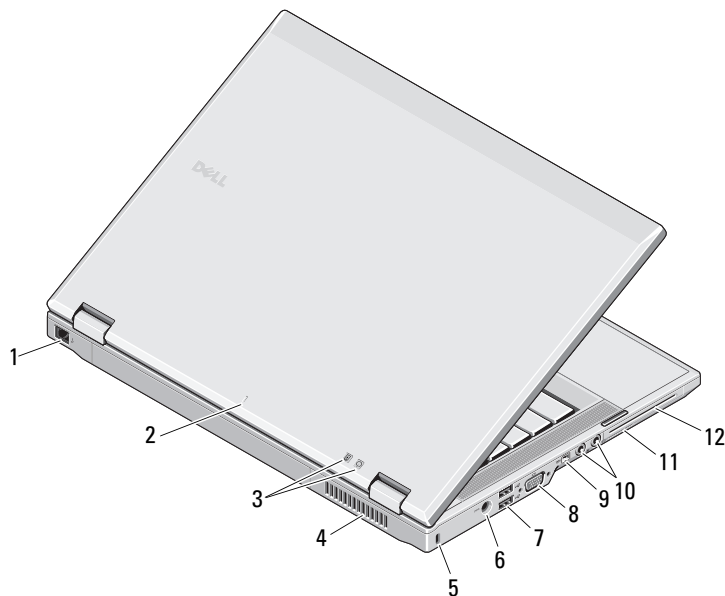
ADVERTÊNCIA: Não bloqueie, não introduza objectos e nem permita a acumulação de poeira nas aberturas de ventilação. Não guarde o computador Dell em ambientes com pouca ventilação, tal como uma mala fechada, enquanto este se encontra em funcionamento. Isso pode danificar o computador ou causar incêndio. O computador liga a ventoinha quando ele aquece. O ruído da ventoinha é normal e não indicia qualquer problema.

Latitude E5510 — Vista Frontal



- 1 trinco do ecrã
- 2 microfone integrado
- 3 LED de estado da câmara (opcional)
- 4 botão de libertação do trinco do ecrã
- 5 câmara (opcional)
- 6 ecrã
- 7 trinco do ecrã
- 8 botões de controlo do volume
- 9 botão de alimentação
- 10 altifalante direito
- 11 conector de ligação em série
- 12 conectores USB 2.0 (2)
- 13 conector de rede
- 14 unidade óptica
- 15 botão de ejeção da unidade óptica
- 16 leitor de impressões digitais (opcional)
- 17 teclado
- 18 botões da mesa sensível ao toque
- 19 interruptor da rede sem fios
- 20 mesa sensível ao toque
- 21 trackstick e respectivos botões (opcional)
- 22 altifalante esquerdo
- 23 luzes de estado do dispositivo
- 24 luzes de estado do teclado

Latitude E5510 — Vista Posterior



- 1 conector do modem (opcional)
- 2 marca de alinhamento de ancoragem
- 3 indicadores do estado de alimentação e da carga da bateria
- 4 abertura para ventilação
- 5 encaixe do cabo de segurança
- 6 conector do adaptador de CA
- 7 conectores USB 2.0 (2)
- 8 conector de vídeo (VGA)
- 9 conector IEEE 1394a
- 10 conectores de áudio
- 11 ranhura para media-card
- 12 ranhura para PC card/smart card/ExpressCard



ADVERTÊNCIA: Não bloqueie, não introduza objectos e nem permita a acumulação de poeira nas aberturas de ventilação. Não guarde o computador Dell em ambientes com pouca ventilação, tal como uma mala fechada, enquanto este se encontra em funcionamento. Isso pode danificar o computador ou causar incêndio. O computador liga a ventoinha quando ele aquece. O ruído da ventoinha é normal e não indicia qualquer problema.

Configuração rápida



ADVERTÊNCIA: Antes de iniciar qualquer um dos procedimentos nesta secção, leia as informações sobre segurança fornecidas com o computador. Para obter informações adicionais sobre as práticas recomendadas, consulte www.dell.com/regulatory_compliance.



ADVERTÊNCIA: O adaptador de CA funciona com tomadas eléctricas de todo o mundo. No entanto, os conectores de alimentação e as extensões eléctricas variam de acordo com os países. A utilização de um cabo incompatível ou a ligação incorrecta do cabo à tomada eléctrica pode causar incêndio ou danos no equipamento.

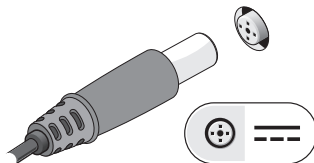


AVISO: Quando desligar o cabo do adaptador de CA do computador, segure pela ficha (não pelo cabo) e puxe com firmeza, mas com cuidado, para evitar danificar o cabo. Quando enrolar o cabo do adaptador de CA, certifique-se de que segue o ângulo do conector no adaptador de CA para evitar danificar o cabo.

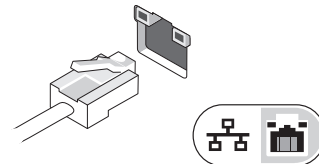


NOTA: Alguns dispositivos podem não estar incluídos se não os tiver encomendado.

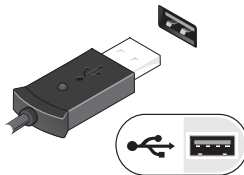
- 1** Ligue o adaptador de CA ao respectivo conector no computador portátil e à tomada eléctrica.



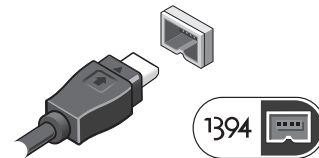
- 2** Ligue o cabo de rede (opcional).



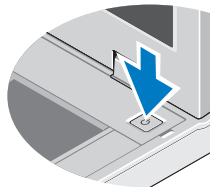
- 3** Ligue os dispositivos USB, por exemplo, um rato ou teclado (opcional).



- 4** Ligue os dispositivos IEEE 1394a, por exemplo, um leitor de DVD (opcional).




- 5** Abra o ecrã do computador e prima o botão de alimentação para ligar o computador.



NOTA: Recomenda-se que ligue e desligue o computador pelo menos uma vez antes de instalar placas ou de ligar o computador a um dispositivo externo ou de ancoragem, por exemplo, uma impressora.

Especificações

 **NOTA:** As ofertas podem variar consoante a região. Para obter mais informações relativas à configuração do seu computador, clique em **Iniciar** → **Ajuda e suporte** e seleccione a opção para visualizar as informações do computador.

Informações do sistema

Tipo de processador	Intel® Core™ séries i3, i5 e i7 Intel Celeron™
Chipset	Intel HM55 Express

Vídeo

Tipo de vídeo	Intel UMA
Barramento de dados	vídeo integrado
Controlador de vídeo	Intel Graphics Media Accelerator HD

Memória

Conectores de módulos de memória	duas ranhuras SODIMM
Capacidade dos módulos de memória	1 GB, 2 GB, 4 GB e 8 GB
Tipo de memória	SDRAM DDR3 de 1333 MHz (funcionando a 1066 MHz)
Memória mínima	1 GB
Memória máxima	8 GB

NOTA: Apenas os sistemas operativos de 64 bits suportam mais de 4 GB de memória..

Bateria

Tipo	“inteligente” de íões de lítio de 4, 6 ou 9 células	
Dimensões		
Altura		
4 e 6 células		19,80 mm
9 células		21,10 mm
Largura		
4 e 6 células		206,00 mm
9 células		224,00 mm
Profundidade		
4 e 6 células		54,00 mm
9 células		76,00 mm
Peso		
4 células		252 g
6 células		326 g
9 células		487 g
Tensão		
4 células		14,8 VDC
6 e 9 células		11,1 VDC
Intervalo de temperatura		
De funcionamento		0°C a 35°C
De armazenamento		-40°C a 65°C
Bateria de célula tipo moeda		lítio (tipo moeda) CR2032 de 3 V

Adaptador de CA	
Tensão de entrada	100 VAC a 240 VAC
Corrente de entrada (máxima)	1,5 A
Frequência de entrada	50 Hz a 60 Hz
Potência de saída	65 W ou 90 W
Corrente de saída	
65 W	3,34 A (continuamente)
90 W	4,62 A (continuamente)
Tensão nominal de saída	19,5 +/- 1,0 VDC
Dimensões	
65 W	
Altura	16 mm
Largura	66 mm
Comprimento	127 mm
90 W	
Altura	16 mm
Largura	70 mm
Comprimento	147 mm
Intervalo de temperatura	
De funcionamento	0°C a 35°C
De armazenamento	-40°C a 65°C

Características físicas		
Altura		
E5410		33,2 mm
E5510		33,8 mm
Largura		
E5410		338 mm
E5510		371 mm
Profundidade		
E5410		244 mm
E5510		250 mm
Peso		
E5410		2,39 kg
E5510		2,59 kg
Requisitos ambientais		
Intervalo de temperatura		
De funcionamento		0°C a 35°C
De armazenamento		-40°C a 65°C
Humidade relativa (máxima)		
De funcionamento		10% a 90% (sem condensação)
De armazenamento		5% a 95% (sem condensação)
Altitude (máxima)		
De funcionamento		-15,2 m a 3,048 m
De armazenamento		-15,2 m a 10,668 m

Obter mais informações e recursos

Consulte os documentos referentes a segurança e regulamentação fornecidos com o computador, bem como o site web de conformidade regulamentar em www.dell.com/regulatory_compliance para obter mais informações sobre:

- Práticas de segurança recomendadas
- Garantia
- Termos e condições
- Certificação regulamentar
- Ergonomia
- Contrato de licença do utilizador final

As informações deste documento estão sujeitas a alterações sem aviso prévio.

© 2010 Dell Inc. Todos os direitos reservados.

Impresso na China. Impresso em papel reciclado.

É estritamente proibida qualquer reprodução destes materiais sem autorização por escrito da Dell Inc.

Marcas comerciais utilizadas neste texto: *Dell*, o logótipo *DELL* e *Latitude* são marcas comerciais da Dell Inc.; *Intel* é uma marca registada e *Celeron* e *Core* são marcas comerciais da Intel Corporation nos Estados Unidos e noutros países.

Outros nomes e marcas comerciais podem ser mencionados neste documento como referência às entidades que invocam essas marcas e nomes ou aos seus produtos.

A Dell Inc. declara que não tem qualquer interesse de propriedade relativamente a marcas e nomes comerciais de terceiros.