


Dell Vostro 270

Informações sobre configuração e funcionalidades

Acerca das Advertências

 **ADVERTÊNCIA:** Uma ADVERTÊNCIA alerta para a possibilidade de danos à propriedade, lesões corporais ou morte.

Vista frontal e posterior

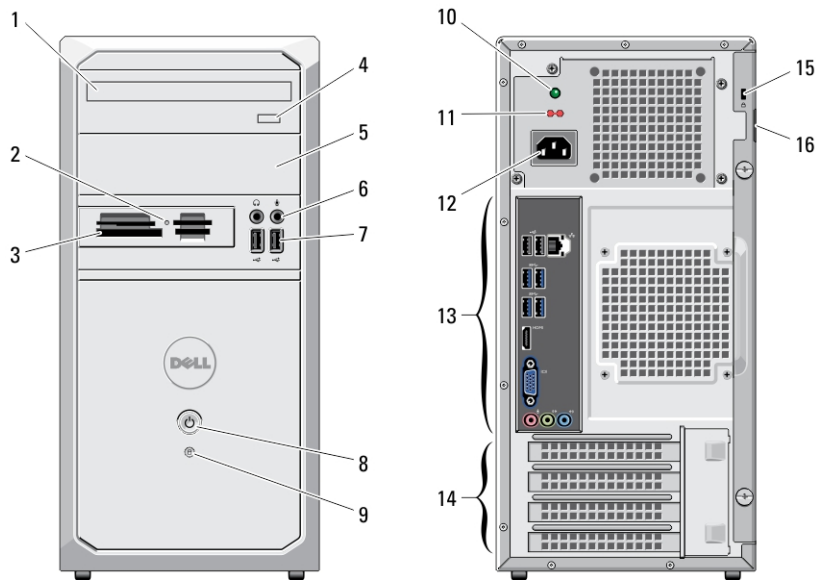


Figura1. Vista frontal e posterior

1. unidade óptica
2. luz de estado do leitor de cartões multimédia
3. leitor de cartões multimédia 19 em 1 (opcional)
4. botão de ejeção da unidade óptica
5. compartimento da unidade óptica



0118PWA00

Modelo regulamentar: D11M
Tipo regulamentar: D11M002
2012-04

- 6. entradas para microfone e auscultadores
- 7. portas USB 2.0 (2)
- 8. botão de alimentação
- 9. luz de actividade da unidade de disco rígido
- 10. luz de diagnóstico da fonte de alimentação
- 11. comutador de selecção de tensão
- 12. entrada do cabo de alimentação
- 13. entradas no painel posterior
- 14. ranhuras para placas de expansão (4)
- 15. ranhura para cabo de segurança
- 16. anel para cadeado

Painel posterior

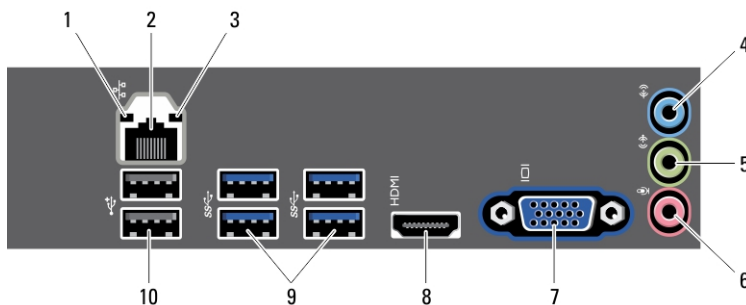



Figura2. Vista do painel posterior

- 1. luz de integridade da ligação
- 2. entrada do adaptador de rede
- 3. luz de actividade da rede
- 4. conector de entrada de linha
- 5. conector de saída de linha
- 6. entrada de microfone
- 7. entrada VGA
- 8. entrada HDMI
- 9. portas USB 3.0 (4)
- 10. portas USB 2.0 (2)

Configuração rápida

⚠️ ADVERTÊNCIA: Antes de iniciar qualquer um dos procedimentos descritos nesta secção, leia as informações de segurança fornecidas com o computador. Para obter informações adicionais sobre as melhores práticas, consulte www.dell.com/regulatory_compliance.

 **NOTA:** Alguns dispositivos podem não estar incluídos se não os tiver encomendado.

1. Para ligar o monitor, utilize apenas um dos seguintes cabos:




Figura3. Conector HDMI

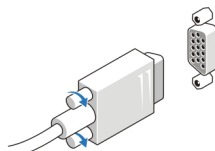


Figura4. Conector VGA

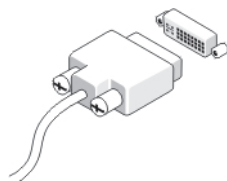


Figura5. Conector DVI (opcional)

2. Ligue o teclado ou o rato USB (opcional).




Figura6. Ligação USB

3. Ligue o cabo de rede (opcional).

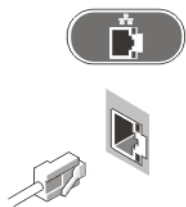


Figura7. Ligação de rede

4. Ligue os cabos de alimentação.





Figura8. Ligação da alimentação

5. Prima os botões de alimentação no monitor e no computador.



Figura9. Ligar a alimentação

Especificações


-  **NOTA:** As ofertas podem variar consoante a região. Nas especificações a seguir, são apresentadas apenas aquelas consideradas obrigatórias por lei para serem fornecidas com o seu computador. Para obter mais informações acerca da configuração do seu computador, clique em **Iniciar** → **Ajuda e Suporte** e seleccione a opção para mostrar as informações sobre o seu computador.

Alimentação

Potência 300 W

Tensão (consulte as instruções de segurança fornecidas com o seu computador para obter informações importantes sobre a definição da tensão) 100 V a 127 V / 200 V a 240 V

Bateria de célula tipo moeda Célula de lítio tipo moeda CR2032 de 3 V

 **NOTA:** A dissipação de calor é calculada utilizando o valor nominal de potência da fonte de alimentação.

Características físicas

Altura 36,60 cm

Largura 17,50 cm

Profundidade 43,40 cm

Peso (mínimo) 7,90 kg

Características ambientais

Temperatura de funcionamento: 10 °C a 35 °C

Obter mais informações e recursos

Consulte os documentos referentes à segurança e regulamentação fornecidos com o computador, bem como o website de conformidade regulamentar em www.dell.com/regulatory_compliance para obter mais informações sobre:

- Melhores práticas de segurança
- Certificação regulamentar
- Ergonomia

Consulte www.dell.com para obter mais informações sobre:

- Garantia
- Termos e condições (apenas para os E.U.A.)
- Contrato de licença do utilizador final

Encontrará informação adicional acerca deste produto em support.dell.com/manuals.

Information para NOM (únicamente para México)

As informações seguintes são fornecidas no dispositivo descrito neste documento, de acordo com os requisitos das normas mexicanas oficiais (NOM).

Voltaje de alimentación	115 V CA /230 V CA
Frecuencia	50 Hz — 60 Hz
Consumo eléctrico	7,40/4,00 A or 6,00/2,10 A

As informações deste documento estão sujeitas a alteração sem aviso prévio.

© 2012 Dell Inc. Todos os direitos reservados.

É estritamente proibida qualquer forma de reprodução destes materiais sem autorização por escrito da Dell Inc.

Marcas comerciais utilizadas neste documento: Dell™, o logótipo DELL, Dell Precision™, Precision ON™, ExpressCharge™, Latitude™, Latitude ON™, OptiPlex™, Vostro™ e Wi-Fi Catcher™ são marcas comerciais da Dell Inc. Intel®, Pentium®, Xeon®, Core™, Atom™, Centrino® e Celeron® são marcas comerciais registadas ou marcas comerciais da Intel Corporation nos Estados Unidos e noutros países. AMD® é marca comercial registada e AMD Opteron™, AMD Phenom™, AMD Sempron™, AMD Athlon™, ATI Radeon™ e ATI FirePro™ são marcas comerciais da Advanced Micro Devices, Inc. Microsoft®, Windows®, MS-DOS®, Windows Vista®, o botão de iniciar do Windows Vista e Office Outlook® são marcas comerciais ou marcas comerciais registadas da Microsoft Corporation nos Estados Unidos e/ou noutros países. Blu-ray Disc™ é uma marca comercial da Blu-ray Disc Association (BDA), licenciada para utilização em discos e leitores. A marca nominativa Bluetooth® é uma marca comercial registada da Bluetooth® SIG, Inc. e qualquer utilização desta marca por parte da Dell é feita sob licença. Wi-Fi® é uma marca comercial registada da Wireless Ethernet Compatibility Alliance, Inc.

Outros nomes e marcas comerciais podem ser utilizados nesta publicação como referência às entidades que invocam essas marcas e nomes ou aos seus produtos. A Dell declara que não tem interesse de propriedade sobre marcas comerciais e nomes de terceiros.