


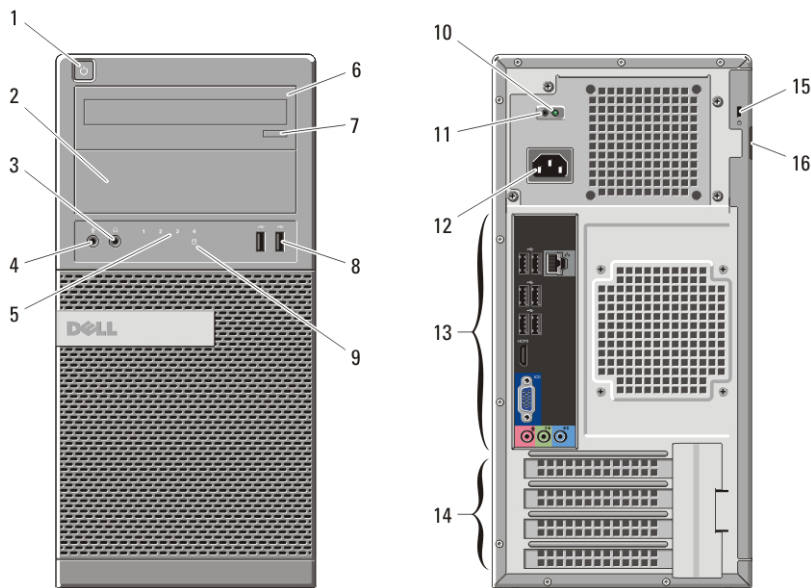
Dell OptiPlex 390/3010

Informatie over installatie en functies

Waarschuwingen

 **GEVAAR:** Een WAARSCHUWING duidt een risico van schade aan eigendommen, lichamelijk letsel of overlijden aan.

Mini-Tower — Voor- en achteraanzicht



Afbeelding 1. Voor- en achteraanzicht — Mini-Tower

- | | |
|--|--|
| 1. aan-uitknop | 5. controlelampjes (4) |
| 2. compartiment van het optische station | 6. optisch station |
| 3. hoofdtelefoonaansluiting | 7. uitwerpknop optische schijf |
| 4. microfoonaansluiting | 8. USB 2.0-aansluitingen (2) |
| | 9. activiteitslampje van de vaste schijf |

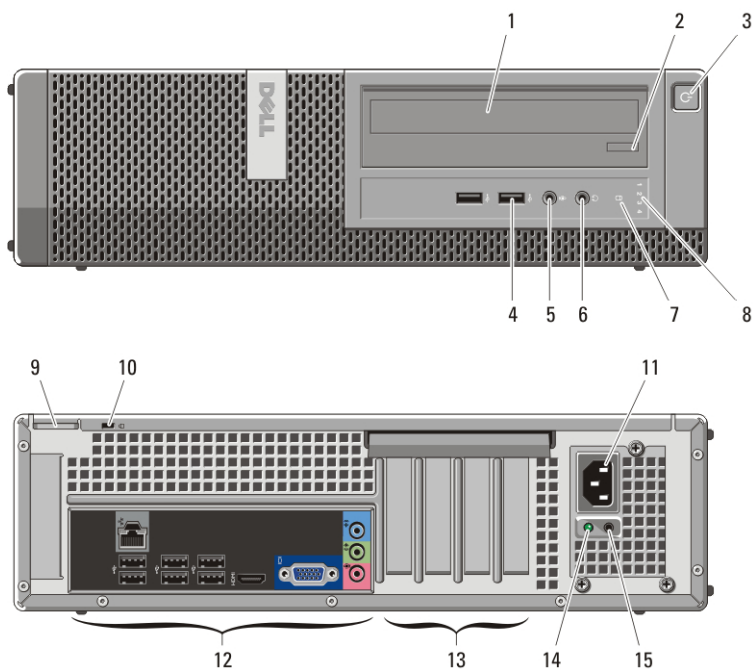


OD4XNRA02

Regelgevingsmodel: D04S, D07D, D12M
Regelgevingstype: D04S001, D07D001,
D12M001
2012 - 05

- 10. controlelampje van de voeding
- 11. controleknop van de voeding
- 12. voedingskabelconnector
- 13. aansluitingen op het achterpaneel
- 14. sleuven voor uitbreidingskaarten (4)
- 15. sleuf voor de beveiligingskabel
- 16. beugel van hangslot

Desktop — Voor- en achteraanzicht

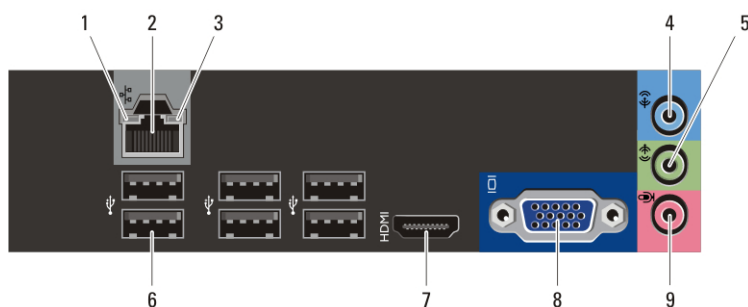


Afbeelding 2. Voor- en achteraanzicht — Desktop

- 1. optisch station
- 2. uitwerpknop optische schijf
- 3. aan-uitknop
- 4. USB 2.0-aansluitingen (2)
- 5. microfoonaansluiting
- 6. hoofdtelefoonaansluiting
- 7. activiteitslampje van de vaste schijf
- 8. controlelampjes (4)
- 9. beugel van hangslot
- 10. sleuf voor de beveiligingskabel
- 11. voedingskabelconnector
- 12. aansluitingen op het achterpaneel
- 13. sleuven voor uitbreidingskaarten (4)
- 14. controlelampje van de voeding

15. controleknop van de voeding

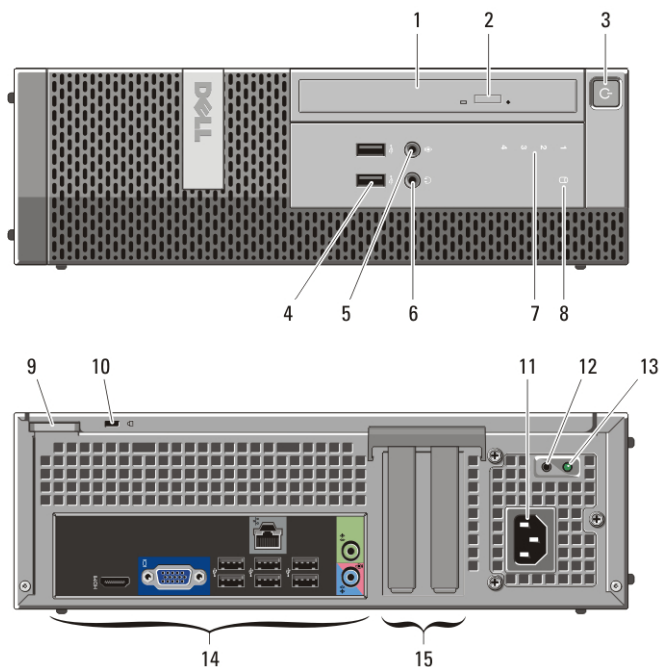
Tower en desktop — Connectors op het achterpaneel



Afbeelding 3. Aanzicht van het achterpaneel — Mini-Tower en Desktop

- | | |
|---------------------------------|--------------------------|
| 1. lampje verbindingintegriteit | 6. USB 2.0-ingangen (6) |
| 2. netwerkaansluiting | 7. HDMI-connector |
| 3. netwerkactiviteitslampje | 8. VGA-connector |
| 4. lijningang | 9. aansluiting microfoon |
| 5. lijnuitgang | |

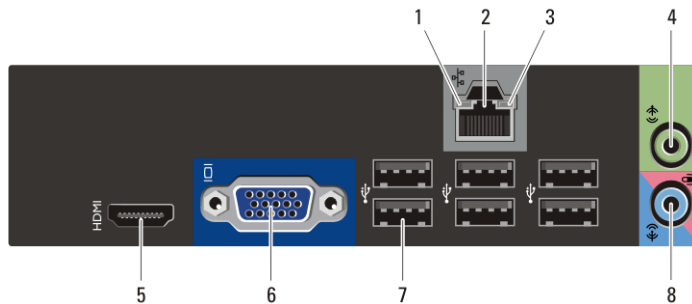
Small Form Factor — Voor- en achteraanzicht



Afbeelding 4. Voor- en achteraanzicht — Small Form Factor

- | | |
|--|--|
| 1. optisch station | 9. beugel van hangslot |
| 2. uitwerpknop optische schijf | 10. sleuf voor de beveiligingskabel |
| 3. aan-uitknop | 11. voedingskabelconnector |
| 4. USB 2.0-aansluitingen (2) | 12. controleknop van de voeding |
| 5. microfoonaansluiting | 13. controlelampje van de voeding |
| 6. hoofdtelefoonaansluiting | 14. aansluitingen op het achterpaneel |
| 7. controlelampjes (4) | 15. sleuven voor uitbreidingskaarten (2) |
| 8. activiteitslampje van de vaste schijf | |

Small Form Factor — Achterpaneel



Afbeelding 5. Aanzicht achterpaneel — Small Form Factor


- | | |
|---------------------------------|------------------------------------|
| 1. lampje verbindingintegriteit | 6. VGA-connector |
| 2. netwerkaansluiting | 7. USB 2.0-ingangen (6) |
| 3. netwerkactiviteitslampje | 8. lijningang/microfoonaansluiting |
| 4. lijnuitgang | |
| 5. HDMI-connector | |

Snelle installatie

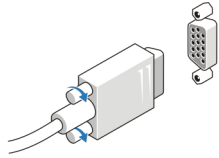
⚠ GEVAAR: Lees de veiligheidsinformatie die bij uw computer wordt geleverd, voordat u de procedures in deze sectie uitvoert. Zie www.dell.com/regulatory_compliance voor meer informatie over beste praktijken.

✍ OPMERKING: Sommige apparaten zijn mogelijk niet inbegrepen als u deze niet hebt besteld.

1. Sluit de monitor alleen aan met een van de volgende kabels:



Afbeelding 6. HDMI-connector



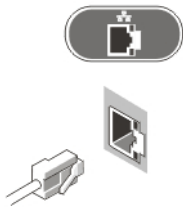
Afbeelding 7. VGA-connector

2. Sluit het USB-toetsenbord of de muis aan (optioneel).



Afbeelding 8. USB-aansluiting

3. Sluit de netwerkkabel aan (optioneel).



Afbeelding 9. Netwerkverbinding

4. Sluit de stroomkabel(s) aan.




Afbeelding 10. Stroom aansluiten

5. Druk op de aan-uitknop op de monitor en op de computer.



Afbeelding 11. Aan-uitknop

Specificaties

 **OPMERKING:** De volgende specificaties zijn slechts degene die volgens de wet met uw computer moeten worden meegeleverd. Ga naar support.dell.com voor een volledige en actuele lijst van de specificaties voor uw computer.

Voeding

Knoopcelbatterij CR2032-lithiumknoopcelbatterij van 3 V

Spanning

Desktop, Mini-Tower,
Small Form Factor 100 VAC tot 240 VAC

Wattage

Desktop 250 W

Mini-Tower 265 W


Small Form Factor 240 W

Maximale hitteverspreiding

Desktop 853 BTU/uur

Mini-Tower 904 BTU/uur

Small Form Factor 819 BTU/uur

 **OPMERKING:** Hitteverspreiding wordt berekend aan de hand van de wattagewaarde voor de voeding.

Fysiek	Mini-Tower	Desktop	Small Form Factor
Hoogte	360 mm (14,17 inch)	360 mm (14,17 inch)	290 mm (11,42 inch)
Breedte	175 mm	102 mm	92,60 mm

Fysiek	Mini-Tower	Desktop	Small Form Factor
	(6,89 inch)	(4,01 inch)	(3,64 inch)
Diepte	417 mm	410 mm	312 mm
	(16,42 inch)	(16,14 inch)	(12,28 inch)
Gewicht (minimum)	8,87 kg	7,56 kg	5,70 kg
	(19,55 lb)	(16,67 lb)	(12,57 lb)

Omgeving

Temperatuur bij gebruik 10 °C tot 35 °C (50 °F tot 95 °F)

Information para NOM (únicamente para México)

De volgende informatie wordt verstrekt op het apparaat dat in dit document worden beschreven in overeenstemming met de vereisten van de officiële Mexicaanse normen (NOM).

Voltaje de alimentación	100 V CA – 240 V CA
Frecuencia	50 Hz – 60 Hz
Consumo eléctrico	
D04S	4,0 A / 2,0 A
D07D	4,4 A / 2,2 A
D12M	5,0 A / 2,5 A

Meer informatie en bronnen

Raadpleeg de documentatie over veiligheid en regelgeving die bij uw computer is meegeleverd en de website over wet- en regelgeving op www.dell.com/regulatory_compliance voor meer informatie over:

- Beste veiligheidsmaatregelen
- Certificering
- Ergonomie

Zie www.dell.com voor extra informatie over:

- Garantie
- Algemene voorwaarden (alleen V.S.)

- Gebruiksrechtovereenkomst

Extra informatie over het product is beschikbaar op support.dell.com/manuals.

De informatie in dit document kan zonder voorafgaande kennisgeving worden gewijzigd.

© 2012 Dell Inc. Alle rechten voorbehouden.

Verveelvoudiging van dit document op welke wijze dan ook zonder de schriftelijke toestemming van Dell Inc. is strikt verboden.

Merken in deze tekst: Dell™, het Dell-logo, Dell Precision™, Precision ON™, ExpressCharge™, Latitude™, Latitude ON™, OptiPlex™, Vostro™ en Wi-Fi Catcher™ zijn merken van Dell Inc. Intel®, Pentium®, Xeon®, Core™, Atom™, Centrino® en Celeron® zijn merken of gedeponeerde merken van Intel Corporation in de Verenigde Staten en andere landen. AMD® is een gedeponeerd merk en AMD Opteron™, AMD Phenom™, AMD Sempron™, AMD Athlon™, ATI Radeon™ en ATI FirePro™ zijn merken van Advanced Micro Devices, Inc. Microsoft®, Windows®, MS-DOS®, Windows Vista®, het logo van de startknop van Windows Vista en Office Outlook® zijn merken of gedeponeerde merken van Microsoft Corporation in de Verenigde Staten en/of andere landen. Blu-ray Disc™ is een merk dat het eigendom vormt van de Blu-ray Disc Association (BDA) en in licentie is gegeven voor gebruik op schijven en spelers. Bluetooth® is een gedeponeerd merk van Bluetooth® SIG, Inc., en elk gebruik van dit merk door Dell Inc. geschiedt op basis van een licentie. Wi-Fi® is een gedeponeerd merk van de Wireless Ethernet Compatibility Alliance, Inc.

Overige merken en handelsnamen die mogelijk in dit document worden gebruikt kunnen verwijzen naar de rechtspersonen die aanspraak maken op het eigendom van de merken en namen van hun producten. Dell Inc. maakt geen aanspraak op het eigendom van merken en handelsnamen van derden.